



Ofício n.º 20 /2012

Pacoti, 04 de dezembro de 2012.

FRANCISCO RÔMULO CRUZ GOMES, na qualidade de Prefeito Municipal de Pacoti, VEM, através deste, à presença de V. Exa. e, em cumprimento aos dispositivos da Lei de Responsabilidade Fiscal – Lei Complementar Nº 101/2000, REMETER, tempestivamente, o **Relatório Resumido da Execução Orçamentária – RREO**, relativo ao **5.º (quinto) bimestre do exercício financeiro de 2012**, conforme Portaria n.º 407 de 20/06/2011 - da Secretaria do Tesouro Nacional - STN.

Informa, ainda, que o referido Relatório foi **publicado no dia 30 de novembro de 2012**, através de afixação no ÁTRIO da Sede da Prefeitura Municipal de Pacoti e na Rede mundial de Computadores- INTERNET – www.itese.com.br.

Sem mais para o momento, coloca-se à disposição para informações adicionais, e aproveita o ensejo para renovar protestos de estima e consideração.

Respeitosamente,

FRANCISCO RÔMULO CRUZ GOMES
Prefeito Municipal

Ao Exmo. Sr.
Dr. MANOEL BESERRA VERAS
Presidente do Tribunal de Contas dos Municípios
Estado do Ceará

SEIAD DE PROTOCOLO -14-Dez-2012-16:29-02398-2/2

Tribunal de Contas dos Municípios do Estado do Ceará



EDITAL DE PUBLICAÇÃO

O PREFEITO MUNICIPAL DE PACOTI, no uso de suas atribuições legais conferidas pelo Art. 28, inciso X, da Constituição do Estado do Ceará, art. 102 da Lei Orgânica do Município, e art. 52, caput da Lei Complementar nº 101/2000, VEM, através deste, tempestivamente, publicar o RELATÓRIO RESUMIDO DA EXECUÇÃO ORÇAMENTÁRIA - RREO, relativo ao 5º (quinto) bimestre do exercício financeiro de 2012 no Flanelógrafo do Município de Pacoti, com fundamento na jurisprudência do Superior Tribunal de Justiça, conforme Decisão proferida no Recurso Especial Nº 105.232 (96/0056484-5/Ceará) e na Rede Mundial de Computadores- INTERNET- WWW.itese.com.br.


Pacoti, 30 de novembro de 2012.



FRANCISCO RÔMULO CRUZ GOMES
Prefeito Municipal

RR00 - ANEXO I (LRF, Art. 52, inciso I, alínea 'a' e 'b' do inciso II e § 10.)

R\$ 1,00

RECEITAS ORÇAMENTÁRIAS	PREVISÃO INICIAL	PREVISÃO ATUALIZADA (a)	RECEITAS REALIZADAS			SALDO A REALIZAR (a c)
			NO BIMESTRE (b)	ATÉ O BIMESTRE (c)	% b/a	
RECEITAS (exceto intra orçamentárias) (I)	21.015.000,00	21.015.000,00	3.415.348,61	17.543.150,68	83,48	3.471.849,32
RECEITAS CORRENTES	19.550.000,00	19.550.000,00	3.415.348,61	16.961.984,20	86,76	2.588.015,80
RECEITA TRIBUTÁRIA	505.200,00	505.200,00	112.404,48	445.781,97	88,24	59.418,03
Impostos	470.000,00	470.000,00	110.683,97	416.450,15	88,61	53.549,85
Taxas	35.200,00	35.200,00	1.720,51	29.331,82	83,33	5.868,18
RECEITA DE CONTRIBUIÇÕES	630.000,00	630.000,00	63.526,44	447.853,94	71,09	182.146,06
Contribuições sociais	630.000,00	630.000,00	63.526,44	447.853,94	71,09	182.146,06
Contribuições econômicas	135.000,00	135.000,00	19.569,98	112.000,62	82,96	22.999,38
RECEITA PATRIMONIAL	287.000,00	287.000,00	223.012,30	663.822,41	231,30	-376.822,41
Receitas de valores mobiliários	287.000,00	287.000,00	223.012,30	663.822,41	231,30	-376.822,41
TRANSFERÊNCIAS CORRENTES	17.807.500,00	17.807.500,00	2.976.955,11	14.977.246,98	84,11	2.830.253,02
Transferências intergovernamentais	17.767.500,00	17.767.500,00	2.886.955,11	14.092.657,98	79,32	3.674.842,02
Transferências de convênios	40.000,00	40.000,00	90.000,00	884.589,00	2.211,47	-844.589,00
OUTRAS RECEITAS CORRENTES	185.300,00	185.300,00	19.880,30	315.278,28	170,14	-129.978,28
Multa e juros de mora	5.300,00	5.300,00	532,04	2.960,92	55,87	2.339,08
Indenizações e restituições	130.000,00	130.000,00	12.711,90	248.707,94	191,31	-118.707,94
Receita da dívida ativa	30.000,00	30.000,00	5.705,60	41.433,61	138,11	-11.433,61
Receitas correntes diversas	20.000,00	20.000,00	930,76	22.175,81	110,88	-2.175,81
RECEITAS DE CAPITAL	1.465.000,00	1.465.000,00	0,00	581.166,48	39,67	883.833,52
OPERAÇÕES DE CRÉDITO	400.000,00	400.000,00	0,00	397.961,80	99,49	2.038,20
Operações de crédito internas	400.000,00	400.000,00	0,00	397.961,80	99,49	2.038,20
TRANSFERÊNCIAS DE CAPITAL	1.065.000,00	1.065.000,00	0,00	183.204,68	17,20	881.795,32
Transferências de convênios	1.065.000,00	1.065.000,00	0,00	183.204,68	17,20	881.795,32
RECEITAS (intra orçamentárias) (II)	1.160.000,00	1.160.000,00	133.849,95	887.310,10	76,49	272.689,90
RECEITAS CORRENTES	1.160.000,00	1.160.000,00	133.849,95	887.310,10	76,49	272.689,90
RECEITAS DE CAPITAL	0,00	0,00	0,00	0,00	0,00	0,00
SUBTOTAL DAS RECEITAS (III) = (I + II)	22.175.000,00	22.175.000,00	3.549.198,56	18.430.460,78	83,11	3.744.539,22
OPERAÇÕES DE CRÉDITO / REFINANCIAMENTO (IV)						
OPERAÇÕES DE CRÉDITO INTERNAS						
Para refinanciamento da dívida mobiliária						
Para refinanciamento da dívida contratual						
OPERAÇÕES DE CRÉDITO EXTERNAS						
Para refinanciamento da dívida mobiliária						


Francisco Manoel Cruz Gomes
 CPF: 666.067.843-04
 Prefeito Municipal


 FRANCISCO M. CRUZ GOMES
 CRC-SP/037.1324
 Francisco Manoel Cruz Gomes
 CRC-CE: 00723/0-1
 CPF 220.966.473-04

DESPESAS ORÇAMENTÁRIAS	DOTAÇÃO INICIAL (d)	CRÉDITOS ADICIONAIS (*) (e)	DOTAÇÃO ATUALIZADA (f)=(d+e)	DESPESAS EMPENHADAS		DESPESAS LIQUIDADAS		%	SALDO A LIQUIDAR (f g)
				NO BIMESTRE	ATÉ O BIMESTRE	NO BIMESTRE	ATÉ O BIMESTRE		
Para refinanciamento da dívida contratual									
SUBTOTAL COM REFINANCIAMENTO (V) = (III + IV)	22.175.000,00	-	22.175.000,00	22.175.000,00	3.549.198,56	16,01	18.430.460,78	83,11	3.744.539,22
DÉFICIT (VI)	-	-	-	-	0,00	-	-	-	-
TOTAL (VII) = (V+VI)	22.175.000,00	-	22.175.000,00	22.175.000,00	3.549.198,56	16,01	18.430.460,78	-	-
SALDOS DE EXERCÍCIOS ANTERIORES (utilizados para créditos adicionais)									
Superávit financeiro	-	-	-	-	1.864.452,21	-	-	-	-
Reabertura de créditos adicionais	-	-	-	-	0,00	-	-	-	-
DESPESAS ORÇAMENTÁRIAS	21.015.000,00	989.340,00	22.004.340,00	1.970.319,20	18.532.118,11	3.478.944,01	16.199.614,36	73,62	5.804.725,64
DESPESAS CORRENTES	17.256.100,00	262.620,00	17.518.720,00	1.717.830,23	15.560.365,45	2.995.274,22	13.821.280,36	78,89	3.697.439,64
Pessoal e encargos so	9.758.400,00	999.480,00	10.757.880,00	852.900,00	9.890.856,10	1.810.914,93	8.694.769,04	80,82	2.063.110,96
Juros e encargos da d	0,00	15.000,00	15.000,00	0,00	15.000,00	6.022,14	10.928,49	72,86	4.071,51
Outras despesas corre	7.497.700,00	-751.860,00	6.745.840,00	864.930,23	5.654.509,35	1.178.337,15	5.115.582,83	75,83	1.630.257,17
DESPESAS DE CAPITAL	2.509.500,00	726.720,00	3.236.220,00	252.488,97	2.971.752,66	483.669,79	2.378.334,00	73,49	857.886,00
Investimentos	1.960.500,00	579.410,00	2.539.910,00	111.488,97	2.282.521,30	360.259,40	1.792.878,41	70,59	747.031,59
Inverções financeiras	9.000,00	-1.390,00	7.610,00	0,00	5.000,00	0,00	5.000,00	65,70	2.610,00
Amortização de dívida	540.000,00	148.700,00	688.700,00	141.000,00	684.231,36	123.410,39	580.455,59	84,28	108.244,41
Reserva de contingênci	199.400,00	0,00	199.400,00	0,00	0,00	0,00	0,00	0,00	199.400,00
Reserva do REPS	1.050.000,00	0,00	1.050.000,00	0,00	0,00	0,00	0,00	0,00	1.050.000,00
DESPESAS (intra orçamentárias) (IX)	1.160.000,00	37.000,00	1.197.000,00	166.464,64	1.018.464,64	181.396,24	825.430,11	68,96	371.569,89
DESPESAS CORRENTES	1.100.000,00	37.000,00	1.137.000,00	166.464,64	958.464,64	161.273,50	785.561,14	69,09	351.438,86
Pessoal e encargos so	1.100.000,00	37.000,00	1.137.000,00	166.464,64	958.464,64	161.273,50	785.561,14	69,09	351.438,86
DESPESAS DE CAPITAL	60.000,00	0,00	60.000,00	0,00	60.000,00	20.122,74	39.868,97	66,45	20.131,03
Amortização de dívida	60.000,00	0,00	60.000,00	0,00	60.000,00	20.122,74	39.868,97	66,45	20.131,03
SUBTOTAL DAS	22.175.000,00	1.026.340,00	23.201.340,00	2.136.783,84	19.550.582,75	3.660.340,25	17.025.044,47	73,38	6.176.295,53
DESPESAS (X) = (VIII+IX)	22.175.000,00	1.026.340,00	23.201.340,00	2.136.783,84	19.550.582,75	3.660.340,25	17.025.044,47	73,38	6.176.295,53

Francisco Rômulo Cruz Gomes
 CPF: 06.037.840-04
 Prefeito Municipal

CONASP SCS JDA
 CRC-SP/01/1304
 Francisco Rômulo Lopes
 CRC-SP/07/13/0-1

RREO - Anexo II (LRF, Art.52, inciso II, alínea 'c')

R\$ 1,00

FUNÇÃO / SUBFUNÇÃO	DOTAÇÃO INICIAL	DOTAÇÃO ATUALIZADA (a)	DESPESAS EMPENHADAS		DESPESAS LIQUIDADAS		b/total b	%	%	LIQUIDAR (a b)	SALDO A
			NO BIMESTRE	ATÉ O BIMESTRE	NO BIMESTRE	ATÉ O BIMESTRE (b)					
DESPESAS (EXCETO INTRA ORÇAMENTARIAS) (I)	21.015.000,00	22.004.340,00	1.970.319,20	18.532.118,11	3.478.944,01	16.199.614,36	95,15	73,62		5.804.725,64	
LEGISLATIVA											
Ação Legislativa	794.500,00	795.000,00	39.260,05	634.286,31	114.921,04	562.258,69	3,30	70,72		232.741,31	
ESSENCIAL À JUSTIÇA	794.500,00	795.000,00	39.260,05	634.286,31	114.921,04	562.258,69	3,30	70,72		232.741,31	
Representação Judicial e E	68.800,00	67.300,00	0,00	45.000,00	5.000,00	45.000,00	0,26	66,86		22.300,00	
ADMINISTRAÇÃO	68.800,00	67.300,00	0,00	45.000,00	5.000,00	45.000,00	0,26	66,86		22.300,00	
Administração Geral	3.015.500,00	2.794.990,00	134.959,77	2.532.692,48	401.711,15	2.243.121,83	13,18	80,26		551.868,17	
Administração Financeira	2.932.500,00	2.714.490,00	128.778,07	2.470.247,78	394.502,45	2.196.604,13	12,90	80,92		517.885,87	
ASSISTÊNCIA SOCIAL	83.000,00	80.500,00	6.181,70	62.444,70	7.208,70	46.517,70	0,27	57,79		33.982,30	
Administração Geral	756.500,00	657.040,00	7.982,07	481.675,78	86.779,37	426.666,33	2,51	64,94		230.373,67	
Assistência ao Idoso	271.000,00	227.550,00	-27.899,00	180.556,85	26.755,58	150.448,63	0,88	66,12		77.101,37	
Assistência ao Portador de	30.500,00	25.500,00	2.579,70	7.003,60	2.579,70	7.003,60	0,04	27,47		18.496,40	
Assistência à Criança e ao	20.500,00	500,00	0,00	0,00	0,00	0,00	0,00	0,00		500,00	
Assistência Comunitária	241.500,00	221.430,00	22.796,37	167.897,03	41.217,92	158.295,64	0,93	71,49		63.134,36	
PREVIDÊNCIA SOCIAL	193.000,00	182.060,00	10.505,00	126.218,30	16.226,17	110.918,46	0,65	60,92		71.141,54	
Previdência Básica	1.037.000,00	1.289.400,00	169.039,90	1.271.650,77	220.458,92	1.085.917,07	6,38	84,22		203.482,93	
Previdência do Regime Esta	30.000,00	212.900,00	64.900,00	212.700,00	41.721,15	154.775,92	0,91	72,70		58.124,08	
SAÚDE	1.007.000,00	1.076.500,00	104.139,90	1.058.950,77	178.737,77	931.141,15	5,47	86,50		145.358,85	
Atenção Básica	4.110.700,00	4.499.310,00	400.693,72	4.131.138,76	782.357,77	3.778.322,72	22,19	83,98		720.987,28	
Administração Hospitalar e A	942.000,00	994.300,00	73.441,00	942.705,92	140.779,54	828.474,23	4,87	83,32		165.825,77	
Vigilância Sanitária	641.000,00	1.022.310,00	186.054,71	947.623,05	211.183,51	900.519,78	5,29	88,09		121.790,22	
Vigilância Epidemiológica	40.000,00	40.000,00	0,00	36.480,00	6.506,58	32.821,74	0,19	82,05		7.178,26	
TRABALHO	60.000,00	69.000,00	1.330,00	54.475,11	6.675,04	36.844,70	0,22	53,40		32.155,30	
Administração Geral	92.500,00	69.600,00	3.179,45	40.783,75	6.786,05	33.421,95	0,20	48,02		36.178,05	
Fomento ao Trabalho	72.500,00	56.600,00	2.500,00	38.215,00	6.106,60	30.853,20	0,18	54,51		25.746,80	
EDUCAÇÃO	20.000,00	13.000,00	679,45	2.568,75	679,45	2.568,75	0,02	19,76		10.431,25	
Administração Geral	7.101.500,00	8.424.830,00	980.498,83	7.548.184,66	1.600.070,30	6.381.327,76	37,48	75,74		2.043.502,24	
Ensino Fundamental	604.000,00	616.100,00	45.294,96	593.390,70	83.262,13	499.691,02	2,94	81,11		116.408,98	
Ensino Médio	5.015.000,00	6.376.480,00	639.955,72	5.624.499,16	1.290.021,97	4.789.091,72	28,13	75,11		1.587.388,28	
Ensino Superior	60.000,00	61.000,00	10.600,00	58.300,00	10.600,00	58.300,00	0,34	95,57		2.700,00	
Educação Infantil	20.000,00	18.500,00	0,00	16.240,00	3.300,00	13.980,00	0,08	75,57		4.520,00	
	1.315.200,00	1.312.970,00	284.074,15	1.230.319,30	207.709,48	999.906,38	5,87	76,16		313.063,62	


Francisco Rêgo Cruz Gomes
 CPF: 055.087.843-04
 Prefeito Municipal

CONASP S/S LTDA
 CRC-CE 010723/O-1
 Francisco Otaciano Lopes
 CRC-CE 010723/O-1
 CPF 220.966.473-04

RREO - Anexo II (LRF, Art.52, inciso II, alínea 'c')

R\$ 1,00

FUNÇÃO / SUBFUNÇÃO	DOTAÇÃO INICIAL		DOTAÇÃO ATUALIZADA		DESPESAS EMPENHADAS		DESPESAS LIQUIDADAS		%	%	%	SALDO A LIQUIDAR (a b)
			(a)		NO BIMESTRE	ATÉ O BIMESTRE	NO BIMESTRE	ATÉ O BIMESTRE (b)				
Educação de Jovens e Adultos	87.300,00		39.780,00		574,00	25.435,50	5.176,72	20.358,64	0,12	51,18	19.421,36	
CULTURA	256.500,00		269.500,00		33.030,00	219.511,57	24.316,82	189.886,13	1,12	70,46	79.613,87	
Administração Geral	176.500,00		176.500,00		32.735,00	156.497,10	24.021,82	126.871,66	0,75	71,88	49.628,34	
Difusão Cultural	77.000,00		90.000,00		295,00	63.014,47	295,00	63.014,47	0,37	70,02	26.985,53	
Difusão do Conhecimento Ci	3.000,00		3.000,00		0,00	0,00	0,00	0,00	0,00	0,00	3.000,00	
URBANISMO	720.000,00		339.590,00		9.742,71	269.074,68	39.676,37	231.110,83	1,36	68,06	108.479,17	
Infra Estrutura Urbana	479.000,00		120.050,00		7.822,71	62.812,68	460,00	54.989,97	0,32	45,81	65.060,03	
Serviços Urbanos	20.000,00		8.540,00		1.920,00	4.720,00	1.920,00	4.720,00	0,03	55,27	3.820,00	
Energia Elétrica	213.000,00		203.000,00		0,00	200.000,00	37.296,37	169.858,86	1,00	83,67	33.141,14	
Desporto Comunitário	8.000,00		8.000,00		0,00	1.542,00	0,00	1.542,00	0,01	19,28	6.458,00	
HABITAÇÃO	70.000,00		2.100,00		0,00	0,00	0,00	0,00	0,00	0,00	2.100,00	
Habituação Urbana	70.000,00		2.100,00		0,00	0,00	0,00	0,00	0,00	0,00	2.100,00	
SANEAMENTO	245.000,00		126.600,00		2.295,00	85.591,00	8.295,00	70.591,00	0,41	55,76	56.009,00	
Serviços Urbanos	133.000,00		99.000,00		0,00	82.996,00	6.000,00	67.996,00	0,40	68,68	31.004,00	
Saneamento Básico Urbano	100.000,00		20.600,00		2.295,00	2.595,00	2.295,00	2.595,00	0,02	12,60	18.005,00	
Recursos Hídricos	12.000,00		7.000,00		0,00	0,00	0,00	0,00	0,00	0,00	7.000,00	
GESTÃO AMBIENTAL	43.000,00		14.000,00		0,00	0,00	0,00	0,00	0,00	0,00	14.000,00	
Preservação e Conservação	20.000,00		7.000,00		0,00	0,00	0,00	0,00	0,00	0,00	7.000,00	
Recursos Hídricos	23.000,00		7.000,00		0,00	0,00	0,00	0,00	0,00	0,00	7.000,00	
AGRICULTURA	177.000,00		131.300,00		19.957,70	85.016,82	13.510,97	70.986,87	0,42	54,07	60.311,13	
Administração Geral	121.000,00		96.000,00		17.780,70	74.781,82	11.845,97	63.753,87	0,37	66,41	32.246,13	
Abastecimento	7.000,00		1.000,00		0,00	0,00	0,00	0,00	0,00	0,00	1.000,00	
Extensão Rural	39.000,00		32.300,00		2.177,00	10.235,00	1.665,00	7.235,00	0,04	22,40	25.065,00	
Comercialização	10.000,00		2.000,00		0,00	0,00	0,00	0,00	0,00	0,00	2.000,00	
COMÉRCIO E SERVIÇOS	270.000,00		155.000,00		680,00	120.400,00	6.786,80	112.480,30	0,66	72,57	42.519,70	
Administração Geral	70.000,00		55.000,00		680,00	44.830,00	6.786,80	36.910,30	0,22	67,11	18.089,70	
Turismo	200.000,00		100.000,00		0,00	75.570,00	0,00	75.570,00	0,44	75,57	24.430,00	
TRANSPORTE	395.000,00		433.300,00		25.000,00	397.215,93	55.882,50	394.119,93	2,31	90,96	39.180,07	
Transporte Rodoviário	395.000,00		433.300,00		25.000,00	397.215,93	55.882,50	394.119,93	2,31	90,96	39.180,07	
DESPORTO E LAZER	72.100,00		33.580,00		3.000,00	21.864,24	1.040,00	18.064,24	0,11	53,79	15.515,76	
Desporto Comunitário	72.100,00		33.580,00		3.000,00	21.864,24	1.040,00	18.064,24	0,11	53,79	15.515,76	
ENCARGOS ESPECIAIS	540.000,00		652.500,00		141.000,00	648.031,36	111.350,95	556.336,71	3,27	85,26	96.163,29	
Serviço da Dívida Interna	540.000,00		652.500,00		141.000,00	648.031,36	111.350,95	556.336,71	3,27	85,26	96.163,29	
RESERVA DE CONTINGÊNCIA	199.400,00		199.400,00		0,00	0,00	0,00	0,00	0,00	0,00	199.400,00	
Reserva de Contingência	199.400,00		199.400,00		0,00	0,00	0,00	0,00	0,00	0,00	199.400,00	


 FRANCISCO OTACIANO LOPES LIMA
 CRC-CE/PAJ - 304
 Francisco Otaciano Lopes
 CRC-CE 010723/O-1
 CPF 220.966.473-04

Francisco Otaciano Lopes
 CPF: 068.037.843-04
 Prefeito Municipal

RREO - Anexo II (LRF, Art.52, inciso II, alínea 'c')

R\$ 1,00

FUNÇÃO / SUBFUNÇÃO	DOTAÇÃO		DESPESAS EMPENHADAS		DESPESAS LIQUIDADAS		%	b/total b1	%	LIQUIDAR (a b)	SALDO A
	INICIAL	ATUALIZADA	NO BIMESTRE	ATÉ O BIMESTRE	NO BIMESTRE	ATÉ O BIMESTRE					
		(a)	BIMESTRE	BIMESTRE	BIMESTRE	BIMESTRE	(b/a)			(a b)	
RESERVA DO RPPS	1.050.000,00	1.050.000,00	0,00	0,00	0,00	0,00	0,00	0,00	0,00	1.050.000,00	1.050.000,00
Reserva do RPPS	1.050.000,00	1.050.000,00	0,00	0,00	0,00	0,00	0,00	0,00	0,00	1.050.000,00	1.050.000,00
DESPESAS (INTRA ORÇAMENTARIAS) (III)	1.160.000,00	1.197.000,00	166.464,64	1.018.464,64	181.396,24	825.430,11	4,85	68,96		371.569,89	
LEGISLATIVA	1.500,00	1.500,00	0,00	1.000,00	167,08	807,57	0,00	53,84		692,43	
Ação Legislativa	1.500,00	1.500,00	0,00	1.000,00	167,08	807,57	0,00	53,84		692,43	
ADMINISTRAÇÃO	147.500,00	151.500,00	14.000,00	136.500,00	19.886,59	105.738,05	0,62	69,79		45.761,95	
Administração Geral	147.500,00	151.500,00	14.000,00	136.500,00	19.886,59	105.738,05	0,62	69,79		45.761,95	
ASSISTÊNCIA SOCIAL	7.000,00	9.500,00	0,00	9.500,00	1.469,06	7.705,48	0,05	81,11		1.794,52	
Administração Geral	7.000,00	9.500,00	0,00	9.500,00	1.469,06	7.705,48	0,05	81,11		1.794,52	
PREVIDÊNCIA SOCIAL	3.000,00	500,00	464,64	464,64	464,64	464,64	0,00	92,93		35,36	
Previdência do Regime Esta	3.000,00	500,00	464,64	464,64	464,64	464,64	0,00	92,93		35,36	
SAÚDE	139.000,00	224.000,00	45.000,00	208.000,00	34.721,50	169.616,17	1,00	75,72		54.383,83	
Administração Geral	58.000,00	93.000,00	15.000,00	93.000,00	14.321,90	81.685,89	0,48	87,83		11.314,11	
Atenção Básica	80.000,00	130.000,00	30.000,00	115.000,00	20.399,60	87.930,28	0,52	67,64		42.069,72	
Assistência Hospitalar e A	1.000,00	1.000,00	0,00	0,00	0,00	0,00	0,00	0,00		1.000,00	
TRABALHO	1.000,00	1.000,00	0,00	0,00	0,00	0,00	0,00	0,00		1.000,00	
Administração Geral	1.000,00	1.000,00	0,00	0,00	0,00	0,00	0,00	0,00		1.000,00	
EDUCAÇÃO	782.000,00	727.000,00	103.000,00	583.000,00	101.208,97	483.747,73	2,84	66,54		243.252,27	
Administração Geral	30.000,00	38.000,00	8.000,00	38.000,00	5.715,74	30.540,49	0,18	80,37		7.459,51	
Ensino Fundamental	500.000,00	470.000,00	50.000,00	370.000,00	66.317,14	308.581,59	1,81	65,66		161.418,41	
Educação Infantil	251.000,00	218.000,00	45.000,00	175.000,00	29.176,09	144.625,65	0,85	66,34		73.374,35	
Educação de Jovens e Adult	1.000,00	1.000,00	0,00	0,00	0,00	0,00	0,00	0,00		1.000,00	
CULTURA	14.000,00	14.000,00	4.000,00	14.000,00	2.465,04	12.057,58	0,07	86,13		1.942,42	
Administração Geral	14.000,00	14.000,00	4.000,00	14.000,00	2.465,04	12.057,58	0,07	86,13		1.942,42	
AGRICULTURA	3.000,00	6.000,00	0,00	6.000,00	890,62	5.423,92	0,03	90,40		576,08	
Administração Geral	3.000,00	6.000,00	0,00	6.000,00	890,62	5.423,92	0,03	90,40		576,08	
COMÉRCIO E SERVIÇOS	2.000,00	2.000,00	0,00	0,00	0,00	0,00	0,00	0,00		2.000,00	
Administração Geral	2.000,00	2.000,00	0,00	0,00	0,00	0,00	0,00	0,00		2.000,00	
ENCARGOS ESPECIAIS	60.000,00	60.000,00	0,00	60.000,00	20.122,74	39.868,97	0,23	66,45		20.131,03	
Serviço da Dívida Interna	60.000,00	60.000,00	0,00	60.000,00	20.122,74	39.868,97	0,23	66,45		20.131,03	
TOTAL (III) = (I + II)	22.175.000,00	23.201.340,00	2.136.783,84	19.550.562,75	3.660.340,25	17.025.044,47	100,00	73,38		6.176.295,53	

Francisco Pacoti Cruz Dantas
 CPF: 062.037.843-04
 Prefeito Municipal

GONASP S/A S LTDA
 CRC-CE 01723/O-1
 Francisco Otaciano Lopes
 CPF 220.966.473-04

FONTE:

RREO - ANEXO X (Lei 9.394/1996, Art.72)

R\$ 1,00

RECEITAS DO ENSINO

RECEITA RESULTANTE DE IMPOSTOS	PREVISÃO INICIAL	PREVISÃO ATUALIZADA (a)	NO BIMESTRE	RECEITAS REALIZADAS		%
				ATÉ O BIMESTRE (b)	(c) = (b/a)x100	
1 - RECEITAS DE IMPOSTOS	470.000,00	470.000,00	110.683,97	416.450,15	88,61	
1.1 - Receita resultante do imposto sobre a Propriedade Predial e Territorial Urbana - IPTU	15.000,00	15.000,00	9.028,46	9.028,46	60,19	
1.1.1 - IPTU	15.000,00	15.000,00	9.028,46	9.028,46	60,19	
1.1.2 - Multa, juros de mora e outros encargos do IPTU	0,00	0,00	0,00	0,00	0,00	
1.1.3 - Dívida ativa do IPTU	0,00	0,00	0,00	0,00	0,00	
1.1.4 - Multa, juros de mora, atualização monetária e outros encargos da dívida ativa do IPTU	0,00	0,00	0,00	0,00	0,00	
1.1.5 - Deduções da receita do IPTU	0,00	0,00	0,00	0,00	0,00	
1.2 - Receita resultante do imposto sobre transmissão 'inter vivos' - ITBI	55.000,00	55.000,00	12.140,00	39.240,00	71,35	
1.2.1 - ITBI	55.000,00	55.000,00	12.140,00	39.240,00	71,35	
1.2.2 - Multa, juros de mora e outros encargos do ITBI	0,00	0,00	0,00	0,00	0,00	
1.2.3 - Dívida ativa do ITBI	0,00	0,00	0,00	0,00	0,00	
1.2.4 - Multa, juros de mora, atualização monetária e outros encargos da dívida ativa do ITBI	0,00	0,00	0,00	0,00	0,00	
1.2.5 - Deduções da receita do ITBI	0,00	0,00	0,00	0,00	0,00	
1.3 - Receita resultante do imposto sobre serviços de qualquer natureza - ISS	200.000,00	200.000,00	49.263,19	176.235,91	88,12	
1.3.1 - ISS	200.000,00	200.000,00	49.263,19	176.235,91	88,12	
1.3.2 - Multa, juros de mora e outros encargos do ISS	0,00	0,00	0,00	0,00	0,00	
1.3.3 - Dívida ativa do ISS	0,00	0,00	0,00	0,00	0,00	
1.3.4 - Multa, juros de mora, atualização monetária e outros encargos da dívida ativa do ISS	0,00	0,00	0,00	0,00	0,00	
1.3.5 - Deduções da receita do ISS	0,00	0,00	0,00	0,00	0,00	
1.4 - Receita resultante do imposto de renda retido na fonte - IRRF	200.000,00	200.000,00	40.252,32	191.945,78	95,97	
1.4.1 - IRRF	200.000,00	200.000,00	40.252,32	191.945,78	95,97	
1.4.2 - Multa, juros de mora e outros encargos do IRRF	0,00	0,00	0,00	0,00	0,00	
1.4.3 - Dívida ativa do IRRF	0,00	0,00	0,00	0,00	0,00	
1.4.4 - Multa, juros de mora, atualização monetária e outros encargos da dívida ativa do IRRF	0,00	0,00	0,00	0,00	0,00	
1.4.5 - Deduções da receita do IRRF	0,00	0,00	0,00	0,00	0,00	
1.5 - Receita resultante do imposto territorial rural - ITR	0,00	0,00	0,00	0,00	0,00	
1.5.1 - ITR	0,00	0,00	0,00	0,00	0,00	

Francisco Romão Cruz Gomes
 CPF: 068.037.843-04
 Prefeito Municipal

CONASP S/E N/DK
 CRC-CE / RJ - 304
 Francisco Otávio Lopes
 CRC-CE 0107270-1

1.5.2 - Multa, juros de mora e outros encargos do ITR	0,00	0,00	0,00	0,00	0,00	0,00
1.5.3 - Dívida ativa do ITR	0,00	0,00	0,00	0,00	0,00	0,00
1.5.4 - Multa, juros de mora, atualização monetária e outros encargos da dívida ativa do ITR	0,00	0,00	0,00	0,00	0,00	0,00
1.5.5 - Deduções da receita do ITR	0,00	0,00	0,00	0,00	0,00	0,00
2 - RECEITA DE TRANSFERÊNCIAS CONSTITUCIONAIS E LEGAIS	10.934.000,00	10.934.000,00	1.457.630,29	8.523.751,35	77,96	77,96
2.1 - Cota parte do FPM	8.100.000,00	8.100.000,00	1.015.211,21	6.381.989,49	78,79	78,79
2.1.1 - Parcela referente à CF, art. 159, I, alínea b	8.100.000,00	8.100.000,00	1.015.211,21	6.381.989,49	78,79	78,79
2.1.2 - Parcela referente à CF, art. 159, I, alínea d	0,00	0,00	0,00	0,00	0,00	0,00
2.2 - Cota parte do ICMS	2.700.000,00	2.700.000,00	429.894,00	2.008.978,99	74,41	74,41
2.3 - ICMS - desoneração - L.C. 87/1996	15.000,00	15.000,00	1.793,86	8.969,30	59,80	59,80
2.4 - Cota parte IPI - Exportação	15.000,00	15.000,00	1.620,40	8.126,85	54,18	54,18
2.5 - Cota parte ITR	4.000,00	4.000,00	1.221,86	3.111,03	77,78	77,78
2.6 - Cota parte IPVA	100.000,00	100.000,00	7.888,96	112.575,69	112,58	112,58
2.7 - Cota parte IOF ouro	0,00	0,00	0,00	0,00	0,00	0,00
3 - TOTAL DA RECEITA DE IMPOSTOS (1 + 2)	11.404.000,00	11.404.000,00	1.568.314,26	8.940.201,50	78,40	78,40

	RECEITAS ADICIONAIS PARA FINANCIAMENTO DO ENSINO			RECEITAS REALIZADAS		
	PREVISÃO INICIAL	PREVISÃO ATUALIZADA (a)	NO BIMESTRE	ATÉ O BIMESTRE (b)	(c) = (b/a)x100	§

4 - RECEITAS DE APLICAÇÃO FINANCEIRA DE OUTROS RECURSOS DE IMPOSTOS VINCULADOS AO ENSINO	0,00	0,00	0,00	0,00	0,00	0,00
5 - RECEITAS DE TRANSFERÊNCIAS DO FNDE	704.500,00	704.500,00	447.132,11	847.954,11	120,36	120,36
5.1 - Transferências do salário educação	170.000,00	170.000,00	30.423,31	156.511,01	92,07	92,07
5.2 - Outras transferências do FNDE	534.500,00	534.500,00	416.708,80	691.443,10	129,36	129,36
5.3 - Aplicação financeira dos recursos do FNDE	0,00	0,00	0,00	0,00	0,00	0,00
6 - RECEITAS DE TRANSFERÊNCIAS DE CONVÊNIOS	0,00	0,00	0,00	0,00	0,00	0,00
6.1 - Transferências de convênios	0,00	0,00	0,00	0,00	0,00	0,00
6.2 - Aplicação financeira dos recursos de convênios	0,00	0,00	0,00	0,00	0,00	0,00
7 - RECEITA DE OPERAÇÕES DE CRÉDITO	0,00	0,00	0,00	0,00	0,00	0,00
8 - OUTRAS RECEITAS PARA FINANCIAMENTO DO ENSINO	0,00	0,00	0,00	0,00	0,00	0,00
9 - TOTAL DAS RECEITAS ADICIONAIS PARA FINANCIAMENTO DO ENSINO (4+5+6+7+8)	704.500,00	704.500,00	447.132,11	847.954,11	120,36	120,36

FUNDEB

Francisco R. Cruz Gomes
 CPF: 068.037.843-04
 Prefeito Municipal

PREVISÃO ATUALIZADA (a) NO BIMESTRE ATÉ O BIMESTRE (b) (c) = (b/a)x100

PREVISÃO ATUALIZADA (a) NO BIMESTRE ATÉ O BIMESTRE (b) (c) = (b/a)x100

RECEITAS REALIZADAS

RECEITAS REALIZADAS

Francisco R. Cruz Gomes
 CPF: 068.037.843-04
 Prefeito Municipal

RECEITAS DO FUNDEB	INICIAL	ATUALIZADA	NO BIMESTRE	ATÉ O BIMESTRE	%
	(a)	(b)	(c)	(d)	(e) = (d/a)x100
10 - RECEITAS DESTINADAS AO FUNDEB	2.186.800,00	2.186.800,00	291.525,84	1.704.752,05	77,96
10.1 - Cota parte FPM destinado ao Fundeb (20% de 2.1.1.1)	1.620.000,00	1.620.000,00	203.042,18	1.276.397,62	78,79
10.2 - Cota parte ICMS destinado ao Fundeb (20% de 2.2)	540.000,00	540.000,00	85.978,77	401.985,69	74,44
10.3 - Cota parte ICMS desonerado ao Fundeb (20% de 2.3)	3.000,00	3.000,00	358,76	1.793,80	59,79
10.4 - Cota parte IPI destinado ao Fundeb (20% de 2.4)	3.000,00	3.000,00	324,06	1.625,27	54,18
10.5 - Cota parte ITR destinado ao Fundeb (20% de 1.5 + 2.5)	800,00	800,00	244,34	624,81	78,10
10.5 - Cota parte IPVA destinado ao Fundeb (20% de 2.6)	20.000,00	20.000,00	1.577,73	22.324,86	111,62
11 - RECEITAS RECEBIDAS DO FUNDEB	5.925.000,00	5.925.000,00	811.213,26	4.331.731,20	73,11
11.1 - Transferência de recursos do Fundeb	4.600.000,00	4.600.000,00	540.568,11	3.198.929,42	69,54
11.2 - Complementação da União ao Fundeb	1.325.000,00	1.325.000,00	269.227,63	1.116.947,32	84,30
11.3 - Receita de aplicação financeira dos recursos do Fundeb	0,00	0,00	1.417,52	15.854,46	0,00
12 - RESULTADO LÍQUIDO DAS TRANSFERÊNCIAS DO FUNDEB (11.1 - 10)	2.413.200,00	2.413.200,00	249.042,27	1.494.177,37	61,92

[SE RESULTADO LÍQUIDO DA TRANSFERÊNCIA (11)>0] = ACRÉSCIMO RESULTANTE DAS TRANSFERÊNCIAS DO FUNDEB
 [SE RESULTADO LÍQUIDO DA TRANSFERÊNCIA (11)<0] = DECRÉSCIMO RESULTANTE DAS TRANSFERÊNCIAS DO FUNDEB

DESPESAS DO FUNDEB	DOTAÇÃO		DESPESAS LIQUIDADAS		% (f) = (e/d)x100
	INICIAL	ATUALIZADA	NO BIMESTRE	ATÉ O BIMESTRE	
	(d)	(e)	(f)	(g)	
13-PAGAMENTO DOS PROFISSIONAIS DO MAGISTÉRIO	3.555.694,17	3.634.466,47	566.776,02	2.704.828,69	74,42
13.1 - Com educação infantil	0,00	0,00	0,00	0,00	0,00
13.2 - Com educação fundamental	3.555.694,17	3.634.466,47	566.776,02	2.704.828,69	74,42
14-OUTRAS DESPESAS	929.305,83	949.893,53	79.190,10	706.926,12	74,42
14.1 - Com educação infantil	0,00	0,00	0,00	0,00	0,00
14.2 - Com educação fundamental	929.305,83	949.893,53	79.190,10	706.926,12	74,42
15 - Total de despesas do Fundeb	4.485.000,00	4.584.360,00	645.966,12	3.411.754,81	74,42

DEDUÇÕES PARA FINS DO FUNDEB PARA PAGAMENTO DOS PROFISSIONAIS DO MAGISTÉRIO

	VALOR
16- Restos a pagar inscritos no exercício sem disponibilidade financeira de recursos do Fundeb	33.203,97
17- Despesas custeadas com o 'superavit' financeiro do exercício anterior, do Fundeb	135.142,82
18- Total de deduções consideradas para fins do limite do Fundeb (16+17)	168.346,79

Francisco Renato Cruz Gomes
 CPF: 068.037.843-04
 Prefeito Municipal

CONASP/S/S LTDA
 CRC-CE/PJ - 304
 Francisco Otaciano Ilope
 CRC-CE 010723/O-1
 CPF 220.966.473-04

19-Mínimo de 60% do Fundeb na remuneração do magistério com educação infantil e ensino fundamental ((13-18)/11 x 100)§

CONTROLE DA UTILIZAÇÃO DE RECURSOS NO EXERCÍCIO SUBSEQUENTE

20-Recurso recebido do fundeb em exercício anterior que não foram utilizados
 21-Despesas custeadas com o saldo do item 20 até o bimestre atual

MANUTENÇÃO E DESENVOLVIMENTO DO ENSINO - DESPESAS CUSTEADAS COM A RECEITA RESULTANTE DE IMPOSTOS E RECURSOS DO FUNDEB

	PREVISÃO		RECEITAS REALIZADAS	
	INICIAL	ATUALIZADA (a)	NO BIMESTRE	ATÉ O BIMESTRE (b)
RECEITAS COM AÇÕES TÍPICAS DE MDE				(c) = (b/a)x100
22-Impostos e transferências destinadas à MDE (25% de 3)	2.851.000,00	2.851.000,00	392.078,57	2.235.050,38
				78,40

DESPESAS COM AÇÕES TÍPICAS DE MDE

	DOTAÇÃO		DESPESAS LIQUIDADAS	
	INICIAL	ATUALIZADA (d)	NO BIMESTRE	ATÉ O BIMESTRE (e)
DESPESAS COM AÇÕES TÍPICAS DE MDE				(f) = (e/d)x100
23-Educação infantil	1.566.200,00	1.530.970,00	236.885,57	1.144.532,03
23.1 - Despesas custeadas com recursos do Fundeb	0,00	0,00	0,00	0,00
23.2 - Despesas custeadas com outros recursos de impostos	1.566.200,00	1.530.970,00	236.885,57	1.144.532,03
24-Ensino fundamental	6.237.300,00	7.541.360,00	1.450.493,70	5.648.263,46
24.1 - Despesas custeadas com recursos do Fundeb	4.485.000,00	4.584.360,00	645.966,12	3.411.754,81
24.2 - Despesas custeadas com outros recursos de impostos	1.752.300,00	2.957.000,00	804.527,58	2.236.508,65
25-Ensino médio	60.000,00	61.000,00	10.600,00	58.300,00
26-Ensino superior	20.000,00	18.500,00	3.300,00	13.980,00
27-Ensino profissional não integrado ao ensino regular	0,00	0,00	0,00	0,00
28-Outras	0,00	0,00	0,00	0,00
29 - Total de despesas com ações típicas de MDE	7.883.500,00	9.151.830,00	1.701.279,27	6.865.075,49
				75,01

DEDUÇÕES CONSIDERADAS PARA FINS DO LIMITE CONSTITUCIONAL DO MDE

	VALOR
30-Resultado líquido das transferências do Fundeb	1.894.177,37
31-Despesas custeadas com a complementação do Fundeb no exercício	1.116.947,32
32-Receita de aplicação financeira dos recursos do Fundeb até o bimestre	15.854,46

Francisco Romão Cruz Gomes
 CPF: 068.037.843-04
 Prefeito Municipal

CONASP S.LDA
 CNPJ: 07.921.304
 Francisco Luciano Lopes
 CRC-CE 010723/O-4
 CPF 220.966.473-04

33-Despesas custeadas com superavit financeiro do exercício anterior do Fundeb	531.504,05
34-Despesas custeadas com o 'superavit' financeiro do exercício anterior, de outros recursos de impostos	0,00
35-Restos a pagar inscritos no exercício sem disponibilidade financeira	1.201.928,01
36-Cancelamento no exercício de restos a pagar inscritos com dispon. de recursos de impostos vinculados ao ensino	0,00
37-Total das deduções para fins do limite constitucional	4.360.411,21
38-Total das despesas para fins de limite ((23 + 24) - 37)	2.432.384,28
39-Mínimo de 25% das receitas resultantes de impostos em MDE (38/3 x 100)%	27,21

OUTRAS INFORMAÇÕES PARA CONTROLE	DESPESAS LIQUIDADAS			
	DOTAÇÃO INICIAL	DOTAÇÃO ATUALIZADA (d)	NO BIMESTRE (e)	ATÉ O BIMESTRE (f) = (e/d)x100
40 - Despesas custeadas com a aplicação financeira de outros recursos de impostos vinculados ao ensino	0,00	0,00	0,00	0,00
41 - Despesas custeadas com a contribuição social do salário educação	0,00	0,00	0,00	0,00
42 - Despesas custeadas com operações de crédito	0,00	0,00	0,00	0,00
43 - Despesas custeadas com outras receitas para financiamento do ensino	0,00	0,00	0,00	0,00
44 - Total de outras despesas custeadas com receitas adicionais para financiamento do ensino (40+41+42+43)	0,00	0,00	0,00	100,00
45 - Total geral de despesas com MDE (29+44)	7.883.500,00	9.151.830,00	1.701.279,27	6.865.075,49

RESTOS A PAGAR INSCRITOS COM DISPONIBILIDADE FINANCEIRA DE RECURSOS DE IMPOSTOS VINCULADOS AO ENSINO	A PAGAR ATÉ O BIMESTRE (g)		CANCELADAS ATÉ O BIMESTRE (h)	
	NO BIMESTRE	ATÉ O BIMESTRE	NO BIMESTRE	ATÉ O BIMESTRE
46 - Restos a pagar de despesas com MDE	19.244,87	0,00		

FLUXO FINANCEIRO DOS RECURSOS	FUNDEB (h)		FUNDEF	
	NO BIMESTRE	ATÉ O BIMESTRE	NO BIMESTRE	ATÉ O BIMESTRE
38-SALDO FINANCEIRO DO FUNDEB EM 31 DE DEZEMBRO DO EXERCÍCIO ANTERIOR	317.296,07	0,00	0,00	0,00
38.1-(+) INGRESSO DE RECURSOS DO FUNDEB ATÉ O BIMESTRE	4.315.876,74	4.315.876,74	0,00	0,00
38.2-() PAGAMENTOS EFETUADOS ATÉ O BIMESTRE	4.565.741,48	4.565.741,48	0,00	0,00
38.3-(+) RECEITA DE APLICAÇÃO FINANCEIRA DOS RECURSOS DO FUNDEB ATÉ O BIMESTRE	15.854,46	15.854,46	0,00	0,00
39-(=)SALDO FINANCEIRO DO FUNDEB NO EXERCÍCIO ATUAL	83.285,79	83.285,79	0,00	0,00

Francisco Rômulo Cruz Gomes
 CPF: 068.037.843-04
 Prefeito Municipal

CONASP S/S LTDA
 CNPJ: 07.111.304
 Francisco Craciuno Lopes
 QIRC-CE 010723/0-1
 QCPF 220.966.473-04

Notas: - O item 35 exibirá, nos bimestres anteriores a dezembro, o 'valor liquidado e a pagar' sem disponibilidade financeira, para que já se tenha uma 'prévia' do valor que será deduzido em dezembro. Isto permite que se tenha conhecimento antecipado de deduções que só seriam exibidas em dezembro.