

R R E O

Relatório Resumido da Execução Orçamentária

4º Bimestre (Julho/Agosto) de 2015

Pacoti – Ceará

Setembro/2015



EDITAL DE PUBLICIDADE Nº 2015.09.28-1

O **Prefeito Municipal de Pacoti**, em cumprimento ao que dispõe o § 3º do art. 165 da Constituição, disciplinado pelos Art. Nº 52 e 53 da Lei Complementar nº. 101/00(LRF), de 04 de maio de 2000, publicada no DOU de 05 de maio de 2000, **AUTORIZA** a divulgação oficial, mediante afixação em locais de amplo acesso público, do **Relatório Resumido da Execução Orçamentária-RREO da PREFEITURA MUNICIPAL DE PACOTI**, que consolida a **Administração Direta e Fundos**, relativo ao **4º Bimestre (Julho/Agosto)** do exercício financeiro de 2015.

AUTORIZA também a publicação do referido relatório em meio eletrônico, conforme disposto no art. 48 da LRF, podendo ser acessado nos seguintes endereços: www.municipiosconsultoria.com.br e www.pacoti.ce.gov.br.

PAÇO DA PREFEITURA MUNICIPAL DE PACOTI, em 28 de setembro de 2015.


EDSON LEITE ARAÚJO
Prefeito Municipal

GOVERNO MUNICIPAL DE PACOTI
Relatório Resumido de Execução Orçamentária
Balanco Orçamentário

Orçamento Fiscal e da Seguridade Social

Período: Janeiro a Agosto de 2015/Bimestre: Julho e Agosto

RECEITA - Anexo LDBE, Art. 52, inciso I, alíneas "a", e "iv", do inciso II, e §1º)	Previsão Inicial	Previsão Atualizada (a)	Recitas Realizadas			Saldo a Realizar (a-c)
			No Bimestre (b)	% (b/a)	Até o Bimestre (c)	
			% (c/a)	% (c/a)		
Recitas						
(Exceto Intra-Orçamentárias) (I)						
Recitas Correntes	27.889.500,00	27.889.500,00	3.820.870,93	13,70	18.269.421,54	65,51
Receita Tributária	25.389.500,00	25.389.500,00	3.531.660,50	13,91	16.896.965,20	66,55
Impostos	666.950,00	666.950,00	117.326,42	17,59	447.419,72	67,08
Taxas	600.000,00	600.000,00	109.470,19	18,25	395.474,38	65,91
Recitas de Contribuições	66.950,00	66.950,00	7.856,23	11,73	51.945,34	77,59
Contribuições Sociais	1.000.000,00	1.000.000,00	134.304,57	13,43	616.990,76	61,70
COSIP - Contribuição para o Custeio do Serviço	900.000,00	900.000,00	118.437,44	13,16	568.166,58	63,13
Receita Patrimonial	100.000,00	100.000,00	15.867,13	15,87	48.824,18	48,82
Recitas de Valores Mobiliários	801.150,00	801.150,00	135.123,18	16,87	520.358,15	64,95
Compensações Financeiras	801.150,00	801.150,00	132.903,39	16,59	509.728,48	63,62
Transferências Correntes	0,00	0,00	2.219,79	0,00	10.629,67	0,00
Transferências Intergovernamentais	25.609.000,00	25.609.000,00	3.180.868,07	12,42	14.560.280,51	56,86
Outras Recitas Correntes	290.000,00	290.000,00	3.180.868,07	12,56	14.560.280,51	57,51
Multas e Juros de Mora	150.000,00	150.000,00	0,00	0,00	0,00	0,00
Indenizações e Restituições	11.000,00	11.000,00	-35.961,74	0,00	751.916,06	501,28
Receita da Dívida Ativa	55.000,00	55.000,00	-38.536,55	0,00	-35.497,47	0,00
Recitas Diversas	83.000,00	83.000,00	2.284,29	2,75	16.694,18	20,11
Recitas de Capital	1.000,00	1.000,00	0,00	0,00	7.623,08	762,31
Transferências de Capital	2.500.000,00	2.500.000,00	26.614,00	1,06	323.592,00	12,94
Transferências de Convênios	2.500.000,00	2.500.000,00	26.614,00	1,06	323.592,00	12,94
Recitas Correntes Intra-Orçamentárias (II)	2.500.000,00	2.500.000,00	26.614,00	1,06	323.592,00	12,94
Recitas de Contribuições	1.010.500,00	1.010.500,00	223.756,80	22,14	1.010.024,71	99,95
Contribuições Sociais	1.010.500,00	1.010.500,00	223.756,80	22,14	1.010.024,71	99,95
Subtotal das Recitas (III) = (I + II)	28.900.000,00	28.900.000,00	3.782.031,30	13,09	18.230.581,91	63,08
Operações de Crédito						
Refinanciamento (IV)						
Déficit (V)						
Total (VII) = (V + VI)	28.900.000,00	28.900.000,00	3.782.031,30	13,09	18.230.581,91	63,08
Saldo de Exercícios Anteriores						
Utilizado para Créditos Adicionais						
Despesas						
(Exceto Intra-Orçamentárias) (VIII)						
DESPESAS CORRENTES						
Dotação Inicial (d)	28.900.000,00	28.900.000,00	2.285.180,44	7,91	15.643.084,66	54,13
Créditos Adicionais (e)	0,00	0,00	2.285.180,44	7,91	15.643.084,66	54,13
Dotações Atualizadas (f) = (d+e)	28.900.000,00	28.900.000,00	2.285.180,44	7,91	15.643.084,66	54,13
Despesas Empenhadas	22.813.000,00	629.850,00	1.924.628,79	8,43	14.038.051,05	61,53
Até o Bimestre			1.924.628,79	8,43	14.038.051,05	61,53
No Bimestre			3.279.287,52	14,39		
Até o Bimestre (g)			3.279.287,52	14,39		
Despesas Liquidadas			3.665.440,47	15,92		
Até o Bimestre			3.665.440,47	15,92		
No Bimestre			15.643.084,66	68,57		
Até o Bimestre (h)			15.643.084,66	68,57		
Saldo a Liquidar (i-g)			13.256.915,34	57,31		
No Bimestre			9.404.798,95	41,12		
Até o Bimestre (f-g)			9.404.798,95	41,12		

GOVERNO MUNICIPAL DE PACOTI
Relatório Resumido de Execução Orçamentária
Demonstrativo da Execução das Despesas por Função/Subfunção

Orçamento Fiscal e da Seguridade Social

Período: Janeiro a Agosto de 2015/Bimestre: Julho e Agosto

FUNÇÃO/SUBFUNÇÃO	Dotação Inicial	Dotação Atualizada (a)	Despesas Empenhadas		Despesas Liquidadas		%	%	Saldo a Liquidar (a-b)		
			No Bimestre	Até o Bimestre	No Bimestre	Até o Bimestre (b)				(b / total b)	(b/a)
Despesas (Exceto Intra-Orçamentárias) (1)											
Legislativa	1.068.000,00	1.068.000,00	27.261,35	788.777,30	130.227,75	564.128,05	3,61	52,82	503.871,95		
Ação Legislativa	1.068.000,00	1.068.000,00	27.261,35	788.777,30	130.227,75	564.128,05	3,61	52,82	503.871,95		
Essencial à Justiça	177.000,00	177.000,00	0,00	5.500,00	500,00	3.000,00	0,02	1,69	174.000,00		
Defesa da Ordem Jurídica	7.000,00	7.000,00	0,00	0,00	0,00	0,00	0,00	0,00	7.000,00		
Representação Judicial e Extrajudicial	170.000,00	170.000,00	0,00	5.500,00	500,00	3.000,00	0,02	1,76	167.000,00		
Administração	2.585.960,00	2.666.360,00	214.072,70	1.662.186,54	311.441,68	1.408.835,71	9,01	52,84	1.257.524,29		
Planejamento e Orçamento	149.000,00	149.000,00	54,00	59.447,04	13.624,19	53.715,23	0,34	36,05	95.284,77		
Administração Geral	2.433.960,00	2.514.360,00	213.078,70	1.601.739,50	297.347,49	1.354.650,48	8,66	53,88	1.158.709,52		
Administração Financeira	3.000,00	3.000,00	940,00	940,00	470,00	470,00	0,00	15,67	2.530,00		
Assistência Social	1.140.000,00	1.198.000,00	192.118,81	857.789,57	120.559,53	623.896,92	3,99	52,08	574.103,08		
Administração Geral	445.000,00	516.500,00	133.150,52	467.861,88	88.276,49	311.473,25	1,99	60,30	205.026,75		
Assistência ao Idoso	30.000,00	30.000,00	3.139,03	8.696,51	911,20	5.537,28	0,04	18,46	24.462,72		
Assistência ao Portador de Deficiência	59.000,00	20.000,00	0,00	0,00	0,00	0,00	0,00	0,00	20.000,00		
Assistência à Criança e ao Adolescente	141.000,00	141.000,00	12.055,50	76.182,16	3.894,47	60.981,89	0,39	43,25	80.016,11		
Assistência Comunitária	465.000,00	490.500,00	43.773,76	305.049,02	47.477,37	245.904,50	1,57	50,13	244.595,50		
Previdência Social	1.868.000,00	1.868.000,00	35.730,93	1.405.514,33	328.283,50	1.154.846,30	7,38	61,82	713.153,70		
Previdência Básica	345.000,00	345.000,00	30.000,00	260.000,00	46.788,68	173.112,10	1,11	50,18	171.887,90		
Previdência do Regime Estatutário	1.523.000,00	1.523.000,00	5.730,93	1.145.514,33	281.494,82	981.734,20	6,28	64,46	541.265,80		
Saúde	5.721.390,00	6.254.990,00	385.256,40	5.299.035,86	1.080.005,29	4.196.314,30	26,83	67,09	2.058.675,07		
Administração Geral	1.567.000,00	1.819.500,00	123.678,23	1.753.198,97	349.062,02	1.428.898,93	9,13	78,53	390.661,07		
Atenção Básica	2.812.390,00	2.744.990,00	101.103,21	2.083.611,89	470.988,71	1.639.303,67	10,48	59,72	1.105.686,33		
Atendimento Hospitalar e Ambulatorial	1.191.000,00	1.484.000,00	119.766,30	1.317.609,62	234.770,34	1.011.072,02	6,46	68,13	472.927,98		
Atendimento Hospitalar e Ambulatorial	70.000,00	70.000,00	0,00	31.783,22	3.623,20	29.578,22	0,19	42,25	40.421,78		
Atendimento Hospitalar e Ambulatorial	44.000,00	54.000,00	20.000,00	45.150,00	7.633,64	30.009,50	0,19	55,57	23.990,50		
Atendimento Hospitalar e Ambulatorial	37.000,00	82.500,00	20.708,66	67.682,16	13.927,38	57.511,96	0,37	69,71	24.988,04		
Atendimento Hospitalar e Ambulatorial	259.000,00	250.000,00	0,00	31.068,60	500,00	12.111,00	0,08	4,94	237.889,00		
Atendimento Hospitalar e Ambulatorial	176.000,00	167.000,00	0,00	30.700,00	500,00	11.742,40	0,08	7,03	155.257,60		
Atendimento Hospitalar e Ambulatorial	83.000,00	83.000,00	0,00	368,60	0,00	368,60	0,00	0,44	82.631,40		
Atendimento Hospitalar e Ambulatorial	8.919.150,00	8.030.450,00	824.078,53	5.593.050,79	1.023.660,00	4.737.684,05	30,29	59,00	3.292.765,95		
Atendimento Hospitalar e Ambulatorial	623.150,00	555.350,00	30.792,64	470.797,17	62.678,11	414.897,58	2,65	74,71	140.452,42		
Atendimento Hospitalar e Ambulatorial	6.401.500,00	5.722.050,00	433.589,69	3.785.787,81	753.672,45	3.287.886,24	21,02	57,46	2.434.163,76		
Atendimento Hospitalar e Ambulatorial	27.000,00	161.000,00	25.800,00	148.687,40	22.650,00	118.026,42	0,75	73,31	42.973,58		
Atendimento Hospitalar e Ambulatorial	23.000,00	40.000,00	15.308,00	31.828,00	5.436,00	20.956,00	0,13	52,39	19.044,00		
Atendimento Hospitalar e Ambulatorial	1.807.000,00	1.514.550,00	318.588,20	1.155.950,41	179.223,44	895.917,81	5,73	59,15	618.632,19		
Atendimento Hospitalar e Ambulatorial	37.500,00	37.500,00	0,00	0,00	0,00	0,00	0,00	0,00	37.500,00		
Atendimento Hospitalar e Ambulatorial	462.500,00	449.600,00	13.284,70	268.556,91	52.168,71	242.226,60	1,55	53,88	207.373,40		
Atendimento Hospitalar e Ambulatorial	396.000,00	382.100,00	13.284,70	257.062,70	52.168,71	230.732,39	1,47	60,39	151.367,61		

Ass:  

GOVERNO MUNICIPAL DE PACOTI
Relatório Resumido de Execução Orçamentária
Demonstrativo da Execução das Despesas por Função/Subfunção
Orçamento Fiscal e da Seguridade Social

Período: Janeiro a Agosto de 2015/Bimestre: Julho e Agosto

BBEO - Anexo II (LRE - Art. 52 - inciso II, alínea "c")	63.000,00	64.000,00	0,00	11.494,21	0,00	11.494,21	11.494,21	0,07	17,96	58.100
Difusão Cultural	3.500,00	3.500,00	0,00	0,00	0,00	0,00	0,00	0,00	0,00	3.500,00
Difusão do Conhecimento Científico e Tecnológico	2.158.000,00	2.121.200,00	232.558,02	1.293.364,73	224.317,56	999.074,77	999.074,77	6,39	47,10	1.122.125,23
Urbanismo	1.280.000,00	1.284.200,00	183.830,78	1.011.191,01	173.732,66	776.657,67	776.657,67	4,96	60,48	507.542,33
Administração Geral	423.000,00	393.000,00	983,40	23.688,09	0,00	22.714,69	22.714,69	0,15	5,78	370.285,31
Infra-Estrutura Urbana	242.000,00	227.000,00	38.093,34	127.566,67	26.333,34	93.006,67	93.006,67	0,59	40,97	133.993,33
Serviços Urbanos	213.000,00	217.000,00	9.650,50	130.908,96	24.251,56	106.695,74	106.695,74	0,68	49,17	110.304,26
Energia Elétrica	160.000,00	160.000,00	0,00	5.849,00	0,00	5.849,00	5.849,00	0,04	3,66	154.151,00
Habituação	160.000,00	160.000,00	0,00	5.849,00	0,00	5.849,00	5.849,00	0,04	3,66	154.151,00
Habituação Urbana	272.000,00	273.000,00	0,00	2.280,10	0,00	2.280,10	2.280,10	0,01	0,84	270.719,90
Saneamento	272.000,00	273.000,00	0,00	2.280,10	0,00	2.280,10	2.280,10	0,01	0,84	270.719,90
Habituação Básico Urbano	330.000,00	310.000,00	0,00	3.200,00	0,00	3.200,00	3.200,00	0,02	1,03	306.800,00
Gestão Ambiental	116.000,00	116.000,00	0,00	0,00	0,00	0,00	0,00	0,00	0,00	116.000,00
Preservação e Conservação Ambiental	214.000,00	194.000,00	0,00	3.200,00	0,00	3.200,00	3.200,00	0,02	1,65	190.800,00
Recursos Hídricos	376.000,00	457.000,00	2.487,00	239.064,67	26.576,77	198.873,61	198.873,61	1,27	43,52	258.126,39
Agricultura	232.000,00	313.000,00	2.087,00	238.664,67	26.576,77	198.873,61	198.873,61	1,27	63,54	114.126,39
Administração Geral	50.000,00	50.000,00	0,00	0,00	0,00	0,00	0,00	0,00	0,00	50.000,00
Abastecimento	24.000,00	24.000,00	400,00	400,00	0,00	0,00	0,00	0,00	0,00	24.000,00
Extensão Rural	70.000,00	70.000,00	0,00	0,00	0,00	0,00	0,00	0,00	0,00	70.000,00
Comercialização	270.000,00	272.000,00	0,00	63.764,50	0,00	63.764,50	63.764,50	0,41	23,44	208.235,50
Comércio e Serviços	270.000,00	272.000,00	0,00	63.764,50	0,00	63.764,50	63.764,50	0,41	23,44	208.235,50
Turismo	782.000,00	714.600,00	420,00	373.639,54	64.040,31	251.509,19	251.509,19	1,61	35,20	463.090,81
Transporte	782.000,00	714.600,00	420,00	373.639,54	64.040,31	251.509,19	251.509,19	1,61	35,20	463.090,81
Transporte Rodoviário	201.000,00	187.300,00	2.412,00	20.689,01	4.712,00	20.689,01	20.689,01	0,13	11,05	166.610,99
Desporto e Lazer	201.000,00	187.300,00	2.412,00	20.689,01	4.712,00	20.689,01	20.689,01	0,13	11,05	166.610,99
Desporto Comunitário	300.000,00	300.000,00	55.000,00	297.000,00	36.992,33	151.112,80	151.112,80	0,97	50,37	148.887,20
Encargos Especiais	300.000,00	300.000,00	55.000,00	297.000,00	36.992,33	151.112,80	151.112,80	0,97	50,37	148.887,20
Serviço de Dívida Interna	839.500,00	839.500,00	0,00	0,00	0,00	0,00	0,00	0,00	0,00	839.500,00
Reserva de Contingência	717.500,00	717.500,00	0,00	0,00	0,00	0,00	0,00	0,00	0,00	717.500,00
Reserva de Contingência	122.000,00	122.000,00	0,00	0,00	0,00	0,00	0,00	0,00	0,00	122.000,00
Reserva de Contingência	1.000,00	1.000,00	0,00	0,00	0,00	0,00	0,00	0,00	0,00	1.000,00
Despesas Intra-Orçamentária (II)	1.000,00	1.000,00	0,00	0,00	0,00	0,00	0,00	0,00	0,00	1.000,00
Legislativa	51.000,00	93.500,00	22.000,00	87.356,37	13.354,73	71.329,06	71.329,06	0,46	76,29	22.170,94
Ação Legislativa	8.000,00	8.000,00	2.000,00	2.000,00	714,53	714,53	714,53	0,00	8,93	7.285,47
Administração	43.000,00	85.500,00	20.000,00	85.356,37	12.640,20	70.614,53	70.614,53	0,45	82,59	14.885,47
Planejamento e Orçamento	10.000,00	30.000,00	6.000,00	26.000,00	5.214,98	22.183,01	22.183,01	0,14	73,94	7.816,99
Administração Geral	10.000,00	30.000,00	6.000,00	26.000,00	5.214,98	22.183,01	22.183,01	0,14	73,94	7.816,99
Assistência Social	5.000,00	5.000,00	2.500,00	2.500,00	208,60	208,60	208,60	0,00	4,17	4.791,40
Administração Geral	5.000,00	5.000,00	2.500,00	2.500,00	208,60	208,60	208,60	0,00	4,17	4.791,40
Previdência Social	211.000,00	331.000,00	70.000,00	330.000,00	67.287,09	273.701,64	273.701,64	1,75	82,69	57.298,36
Previdência do Regime Estatutário										
Saúde										







GOVERNO MUNICIPAL DE PACOTI
Relatório Resumido de Execução Orçamentária
Demonstrativo da Execução das Despesas por Função/Subfunção

Orçamento Fiscal e da Seguridade Social
 Período: Janeiro a Agosto de 2015/Bimestre: Julho e Agosto

BBDO - Anexo II (RE - Ad. 52 - inciso II, alínea "c")	90.000,00	160.000,00	50.000,00	160.000,00	42.052,49	137.086,80	0,88	85,68	R\$1.00.
Administração Geral	120.500,00	170.500,00	20.000,00	170.000,00	25.234,60	136.614,84	0,87	80,13	22.913,20
Atenção Básica	500,00	500,00	0,00	0,00	0,00	0,00	0,00	0,00	33.885,16
Assistência Hospitalar e Ambulatorial	1.000,00	1.000,00	0,00	0,00	0,00	0,00	0,00	0,00	500,00
Trabalho	1.000,00	1.000,00	0,00	0,00	0,00	0,00	0,00	0,00	1.000,00
Educação	554.500,00	664.500,00	190.000,00	639.642,31	154.405,79	549.927,01	3,52	82,76	114.572,99
Administração Geral	10.000,00	30.000,00	0,00	30.000,00	0,00	24.713,46	0,16	82,38	5.286,54
Ensino Fundamental	423.000,00	493.000,00	150.000,00	469.642,31	128.344,20	410.459,10	2,62	83,26	82.540,90
Educação Infantil	120.500,00	140.500,00	40.000,00	140.000,00	26.061,59	114.754,45	0,73	81,68	25.746,55
Educação de Jovens e Adultos	1.000,00	1.000,00	0,00	0,00	0,00	0,00	0,00	0,00	1.000,00
Cultura	32.000,00	32.000,00	0,00	32.000,00	5.731,07	21.129,57	0,14	66,03	10.870,43
Administração Geral	32.000,00	32.000,00	0,00	32.000,00	5.731,07	21.129,57	0,14	66,03	10.870,43
Urbanismo	90.000,00	90.000,00	10.000,00	70.000,00	14.335,97	61.764,15	0,39	68,63	28.235,85
Administração Geral	90.000,00	90.000,00	10.000,00	70.000,00	14.335,97	61.764,15	0,39	68,63	28.235,85
Agricultura	5.000,00	5.000,00	0,00	5.000,00	916,81	3.445,71	0,02	68,91	1.554,29
Administração Geral	5.000,00	5.000,00	0,00	5.000,00	916,81	3.445,71	0,02	68,91	1.554,29
Encargos Especiais	50.000,00	50.000,00	0,00	0,00	0,00	0,00	0,00	0,00	50.000,00
Serviço da Dívida Interna	50.000,00	50.000,00	0,00	0,00	0,00	0,00	0,00	0,00	50.000,00
Total (III) = (I + II)	28.900.000,00	28.900.000,00	2.285.180,44	19.402.830,13	3.665.440,47	15.643.084,66			13.256.915,34


 EDSON LEITE ARAÚJO
 PREFEITO MUNICIPAL


 MUNICÍPIOS CONSULTORIA E CONTABILIDADE S/S -
 ME
 Contador - CRC 000325


 ANA MEIRE SILVESTRE CAMBE JUCA
 CONTROLADORA

FRANCISCO EDILSON DE SOUSA MARTINS
 SECRETARIO DE FINANÇAS

GOVERNO MUNICIPAL DE PACOTI
Relatório Resumido da Execução Orçamentária
Demonstrativo das Receitas e Despesas com Manutenção e Desenvolvimento do Ensino - MDE
Orçamentos Fiscal e da Seguridade Social
Período: Janeiro a Agosto de 2015/Bimestre: Julho e Agosto

RREO - ANEXO VIII (LDB. art. 72)

RS 1,00

RECEITAS DO ENSINO

RECEITA RESULTANTE DE IMPOSTOS (caput do art. 212 da Constituição)	PREVISÃO INICIAL	PREVISÃO ATUALIZADA	RECEITAS REALIZADAS		
			No Bimestre	Até o Bimestre	%
1 - RECEITAS DE IMPOSTOS	515.000,00	515.000,00	82.418,57	311.034,56	60,39
Imposto sobre a Propriedade Predial e Territorial Urbana	30.000,00	30.000,00	0,00	645,05	2,15
Imposto de Renda Retido nas Fontes Sobre Rendimentos do Trabalho	290.000,00	290.000,00	59.149,30	223.029,23	76,90
Imposto de Renda Retido nas Fontes sobre Outros Rendimentos	30.000,00	30.000,00	9.080,25	38.136,71	127,12
Imposto sobre Transmissão "Inter Vivos" de Bens Imóveis e de Direitos Reais sobre Im	90.000,00	90.000,00	12.220,00	35.000,00	38,88
Receita da Dívida Ativa - IPTU	35.000,00	35.000,00	1.816,92	13.494,20	38,55
Dívida Ativa de Outros Tributos	40.000,00	40.000,00	152,10	729,37	1,82
2 - RECEITAS DE TRANSFERÊNCIAS CONSTITUCIONAIS LEGAIS	14.188.000,00	14.188.000,00	1.926.219,57	8.710.903,83	61,39
Cota-Parte do Fundo de Participação dos Municípios	11.000.000,00	11.000.000,00	1.464.955,20	6.765.927,56	61,50
Cota-Parte do Imposto Sobre a Propriedade Territorial Rural	5.000,00	5.000,00	651,74	1.232,50	24,65
Transferência Financeira do ICMS - Desoneração - L.C. Nº 87/96	10.000,00	10.000,00	1.526,20	6.104,79	61,04
Cota-Parte do ICMS	3.000.000,00	3.000.000,00	439.985,33	1.748.432,03	58,28
Cota-Parte do IPVA	160.000,00	160.000,00	17.041,27	180.324,97	112,70
Cota-Parte do IPI sobre Exportação	13.000,00	13.000,00	2.059,83	8.881,98	68,32
3 - TOTAL DAS RECEITAS DE IMPOSTOS (1 + 2)	14.703.000,00	14.703.000,00	2.008.638,14	9.021.938,39	0,00

RECEITAS ADICIONAIS PARA FINANCIAMENTO DO ENSINO	PREVISÃO INICIAL	PREVISÃO ATUALIZADA	RECEITAS REALIZADAS		
			No Bimestre	Até o Bimestre	%
4 - RECEITAS DA APLICAÇÃO FINANCEIRA DE OUTROS RECURSOS VINCULADOS A	0,00	0,00	0,00	0,00	0,00
5 - RECEITA DE TRANSFERÊNCIAS DO FNDE	0,00	0,00	107.268,60	478.369,22	0,00
Transferências do Salário-Educação	0,00	0,00	44.708,60	213.720,19	0,00
Transfer. Diretas do FNDE - Prog. Dinheiro Direto na Escolar-PDDE	0,00	0,00	0,00	3.030,00	0,00
Transfer. Direta do FNDE-Prog. Nacional Alimentação Escolar-PNAE	0,00	0,00	62.560,00	219.130,00	0,00
Tran.Dir.FNDE Ref.ao Progr.Nacional de Apoio Transp.Escolar-PNATE	0,00	0,00	0,00	42.489,03	0,00
6 - RECEITA DE TRANSFERÊNCIA DE CONVÊNIOS	0,00	0,00	0,00	0,00	0,00
8 - OUTRAS RECEITAS PARA FINANCIAMENTO DO ENSINO	0,00	0,00	0,00	0,00	0,00
9 - TOTAL DAS RECEITAS PARA FINANCIAMENTO DO ENSINO (4 + 5 + 6 + 7 + 8)	0,00	0,00	107.268,60	478.369,22	0,00

FUNDEB

RECEITA RESULTANTE DE IMPOSTOS (caput do art. 212 da Constituição)	PREVISÃO INICIAL	PREVISÃO ATUALIZADA	RECEITAS REALIZADAS		
			No Bimestre	Até o Bimestre	%
10 - RECEITAS DESTINADAS AO FUNDEB	2.837.600,00	2.837.600,00	362.454,01	1.719.390,36	60,59
Dedução FUNDEB - <FPM>	2.200.000,00	2.200.000,00	270.201,17	1.330.395,48	60,47
Dedução FUNDEB - <ITR>	1.000,00	1.000,00	130,33	246,44	24,64
Dedução FUNDEB - <LC 87/96>	2.000,00	2.000,00	305,24	1.220,95	61,04
Dedução FUNDEB - <ICMS>	600.000,00	600.000,00	87.997,06	349.686,31	58,28
Dedução FUNDEB - <IPVA>	32.000,00	32.000,00	3.408,25	36.064,85	112,70
Dedução FUNDEB - <IPI-EXP.>	2.600,00	2.600,00	411,96	1.776,33	68,32
11 - RECEITAS RECEBIDAS PELO FUNDEB	0,00	0,00	749.620,47	3.391.846,38	0,00
11.1 - Transferências de Recursos do FUNDEB	0,00	0,00	733.097,23	3.339.823,98	0,00
11.3 - Receita de Aplicação Financeira dos Recursos do FUNDEB	0,00	0,00	16.523,24	52.022,40	0,00
12 - RESULTADOS DAS TRANSFERÊNCIAS DO FUNDEB (11.1 - 10)	-2.837.600,00	-2.837.600,00	370.643,22	1.620.433,62	-57,10

Acréscimo Resultante das Transferências do FUNDEB


GOVERNO MUNICIPAL DE PACOTI
Relatório Resumido da Execução Orçamentária
Demonstrativo das Receitas e Despesas com Manutenção e Desenvolvimento do Ensino - MDE
Orçamentos Fiscal e da Seguridade Social
Período: Janeiro a Agosto de 2015/Bimestre: Julho e Agosto

RREO - ANEXO VIII (LDB. art. 72)


RS 1,00




EDSON LEITE ARAUJO
PREFEITO MUNICIPAL



MUNICÍPIOS CONSULTORIA E CONTABILIDADE S/S -
ME
Contador - CRC 000325



ANA MEIRE SILVESTRE CAMBE JUCA
CONTROLADORA



FRANCISCO EDILSON DE SOUSA MARTINS
SECRETARIO DE FINANÇAS

GOVERNO MUNICIPAL DE PACOTI
Relatório Resumido da Execução Orçamentária
Demonstrativo das Receitas e Despesas com Manutenção e Desenvolvimento do Ensino - MDE
Orçamentos Fiscal e da Seguridade Social
Período: Janeiro a Agosto de 2015/Bimestre: Julho e Agosto

RREO - ANEXO VIII (LDB, art. 72)

R\$ 1,00

DESPESAS DO FUNDEB	DOTAÇÃO INICIAL	DOTAÇÃO ATUALIZADA	DESPESAS LIQUIDADAS		
			No Bimestre	Até o Bimestre	%
13 - PAGAMENTO DOS PROFISSIONAIS DO MAGISTÉRIO	8.752.000,00	7.900.600,00	660.882,34	2.709.565,13	79,88
13.1 - Com Educação Infantil	1.927.500,00	1.655.050,00	172.544,42	788.127,76	47,61
13.2 - Com Ensino Fundamental	6.824.500,00	6.245.550,00	488.337,92	1.921.437,37	30,76
13.3 - Com Educação Básica	0,00	0,00	0,00	0,00	0,00
14 - OUTRAS DESPESAS	8.752.000,00	7.900.600,00	0,00	0,00	0,00
14.1 - Com Educação Infantil	1.927.500,00	1.655.050,00	22.203,20	140.447,06	8,48
14.2 - Com Ensino Fundamental	6.824.500,00	6.245.550,00	276.161,69	1.088.440,69	17,42
14.3 - Com Educação Básica	0,00	0,00	0,00	0,00	0,00
15 - TOTAL DAS DESPESAS DO FUNDEB (13 + 14)	17.504.000,00	15.801.200,00	959.247,23	3.938.452,88	24,92

DEDUÇÕES PARA FINS DE LIMITE DO FUNDEB PARA PAGAMENTO DOS PROFISSIONAIS DO MAGISTÉRIO	VALOR
16 - RESTOS A PAGAR INSCRITOS NO EXERCÍCIO SEM DISPONIBILIDADE FINANCEIRA DE RECURSOS DO FUNDEB	2.101.862,78
17 - DESPESAS CUSTEADAS COM O SUPERÁVIT FINANCEIRO DO EXERCÍCIO ANTERIOR DO FUNDEB	0,00
18 - TOTAL DAS DEDUÇÕES CONSIDERADAS PARA FINS DE LIMITE DO FUNDEB (16 + 17)	2.101.862,78
19 - MÍNIMO DE 60% NA REMUNERAÇÃO DO MAGISTÉRIO COM EDUCAÇÃO INFANTIL E ENSINO FUNDAMENTAL (13 / 11) x 100) %	79,88

CONTROLE DA UTILIZAÇÃO DE RECURSOS NO EXERCÍCIO SUBSEQUENTE	VALOR
20 - RECURSOS RECEBIDOS DO FUNDEB EM [EXERCÍCIO_ ANTERIOR] QUE NÃO FORAM UTILIZADOS	0,00
21 - DESPESAS CUSTEADAS COM O SALDO DO ITEM 20 ATÉ O 1º TRIMESTRE DE [EXERCÍCIO]	0,00

MANUTENÇÃO E DESENVOLVIMENTO DO ENSINO - DESPESAS CUSTEADAS COM A RECEITA RESULTANTE DE IMPOSTOS E RECURSOS DO FUNDEB

RECEITAS COM AÇÕES TÍPICAS DE MDE	PREVISÃO INICIAL	PREVISÃO ATUALIZADA	RECEITAS REALIZADAS		
			No Bimestre	Até o Bimestre	%
22 - IMPOSTOS E TRANSFERÊNCIAS DESTINADAS À MDE (25% de 3)	3.675.750,00	3.675.750,00	502.159,53	2.255.484,59	61,36

DESPESAS COM AÇÕES TÍPICAS DE MDE	DOTAÇÃO INICIAL	DOTAÇÃO ATUALIZADA	DESPESAS LIQUIDADAS		
			No Bimestre	Até o Bimestre	%
23 - EDUCAÇÃO INFANTIL	1.927.500,00	1.655.050,00	205.285,03	1.010.672,26	61,06
24 - ENSINO FUNDAMENTAL	6.824.500,00	6.245.550,00	882.016,65	3.698.345,34	59,21
25 - ENSINO MÉDIO	27.000,00	161.000,00	22.650,00	118.026,42	73,30
26 - ENSINO SUPERIOR	23.000,00	40.000,00	5.436,00	20.956,00	52,39
27 - ENSINO PROFISSIONAL NÃO INTEGRADO AO ENSINO REGULAR	0,00	0,00	0,00	0,00	0,00
28 - OUTRAS	671.650,00	653.850,00	62.678,11	439.611,04	67,23
29 - TOTAL DAS DESPESAS COM AÇÕES TÍPICAS DE MDE (23 + 24 + 25 + 26 + 27 + 28)	9.473.650,00	8.755.450,00	1.178.065,79	5.287.611,06	60,39

DEDUÇÕES CONSIDERADAS PARA FINS DE LIMITE CONSTITUCIONAL	VALOR
30 - RESULTADO LÍQUIDO DAS TRANSFERÊNCIAS DO FUNDEB = (12)	1.620.433,62
31 - DESPESAS CUSTEADAS COM A COMPLEMENTAÇÃO DO FUNDEB NO EXERCÍCIO	0,00
32 - RECEITA DE APLICAÇÃO FINANCEIRA DOS RECURSOS DO FUNDEB ATÉ O BIMESTRE = (50 h)	52.022,40
33 - DESPESAS CUSTEADAS COM O SUPERÁVITE FINANCEIRO, DO EXERCÍCIO ANTERIOR, DO FUNDEB	0,00
34 - DESPESAS CUSTEADAS COM O SUPERÁVIT FINANCEIRO, DO EXERCÍCIO ANTERIOR, DE OUTROS RECURSOS DE IMPOSTOS	0,00
35 - RESTOS A PAGAR INSCRITOS NO EXERCÍCIO ANTERIOR SEM DISPONIBILIDADE FINANCEIRA DE RECURSOS DE IMPOSTOS VINCULADOS AO	0,00
36 - CANCELAMENTO, NO EXERCÍCIO, DE RESTOS A PAGAR INSCRITOS COM DISPONIBILIDADE FINANCEIRA DE RECURSOS DE IMPOSTOS VINCL	0,00
37 - TOTAL DAS DEDUÇÕES CONSIDERADAS PARA FINS DE LIMITE CONSTITUCIONAL (30 + 31 + 32 + 33 + 34 + 35 + 36)	1.672.456,02
38 - TOTAL DAS DESPESAS PARA FINS DE LIMITE (29 - 37)	3.615.155,04
39 - MÍNIMO DE 25% DAS RECEITAS RESULTANTE DE IMPOSTOS EM MDE ((38 / 3) * 100)	40,07

OUTRAS INFORMAÇÕES PARA CONTROLE					
OUTRAS DESPESAS CUSTEADAS COM RECEITAS ADICIONAIS PARA FINANCIAMENTO DO ENSINO	DOTAÇÃO INICIAL	DOTAÇÃO ATUALIZADA	DESPESAS LIQUIDADAS		
			No Bimestre	Até o Bimestre	%


GOVERNO MUNICIPAL DE PACOTI
Relatório Resumido da Execução Orçamentária
Demonstrativo das Receitas e Despesas com Manutenção e Desenvolvimento do Ensino - MDE
Orçamentos Fiscal e da Seguridade Social
Período: Janeiro a Agosto de 2015/Bimestre: Julho e Agosto

RREO - ANEXO VIII (LDB, art. 72)


RS 1,00

OUTRAS INFORMAÇÕES PARA CONTROLE					
OUTRAS DESPESAS CUSTEADAS COM RECEITAS ADICIONAIS PARA FINANCIAMENTO DO ENSINO	DOTAÇÃO INICIAL	DOTAÇÃO ATUALIZADA	DESPESAS LIQUIDADAS		
			No Bimestre	Até o Bimestre	%
40 - DESPESAS CUSTEADAS COM A APLICAÇÃO FINANCEIRA DE OUTROS RECURSOS	0,00	0,00	0,00	0,00	0,00
41 - DESPESAS CUSTEADAS COM A CONTRIBUIÇÃO SOCIAL DO SALÁRIO-EDUCAÇÃO	0,00	0,00	0,00	0,00	0,00
42 - DESPESAS CUSTEADAS COM A OPERAÇÕES DE CRÉDITO	0,00	0,00	0,00	0,00	0,00
43 - DESPESAS CUSTEADAS COM OUTRAS RECEITAS PARA FINANCIAMENTO DO ENSINO	0,00	0,00	0,00	0,00	0,00
44 - TOTAL DAS OUTRAS DESPESAS CUSTEADAS COM RECEITAS ADICIONAIS PARA FINANCIAMENTO DO ENSINO	0,00	0,00	0,00	0,00	0,00
45 - TOTAL GERAL DAS DESPESAS (29 + 44)	0,00	0,00	0,00	0,00	0,00
RESTOS A PAGAR INSCRITOS COM DISPONIBILIDADE FINANCEIRA DE RECURSOS DE IMPOSTOS VINCULADOS AO ENSINO	SALDO ATÉ O BIMESTRE		CANCELADOS EM 2015 (g)		
46 - RESTOS A PAGAR DE DESPESAS COM FUNDEB	0,00		0,00		
FLUXO FINANCEIRO DOS RECURSOS			VALOR		
			FUNDEB (h)	FUNDEF	
47 - SALDO FINANCEIRO EM 31 DE DEZEMBRO DE [EXERCÍCIO_ ANTERIOR]			0,00	0,00	
48 - (+) INGRESSO DE RECURSOS ATÉ O BIMESTRE			0,00	0,00	
49 - (-) PAGAMENTOS EFETUADOS ATÉ O BIMESTRE			0,00	0,00	
50 - (+) RECEITA DE APLICAÇÃO FINANCEIRA DOS RECURSOS ATÉ O BIMESTRE			52.022,40	0,00	
51 - (=) SALDO FINANCEIRO NO EXERCÍCIO ATUAL			52.022,40	0,00	
52 - SALDO ATUAL DAS CONTAS BANCÁRIAS DE VINCULAÇÃO AO FUNDEB 60% e 40% (((47 + 48) - 49) + 50)			52.022,40	0,00	


EDSON LEITE ARAUJO
PREFEITO MUNICIPAL


MUNICÍPIOS CONSULTORIA E CONTABILIDADE S/S -
ME
Contador - CRC 000325


ANA MEIRE SILVESTRE CAMBEJUCA
CONTROLADORA


FRANCISCO EDILSON DE SOUSA MARTINS
SECRETARIO DE FINANÇAS

GOVERNO MUNICIPAL DE PACOTI
Relatório Resumido da Execução Orçamentária
Demonstrativo da Receita e Despesa com Ações de Serviços Públicos de Saúde
Orçamentos Fiscal e da Seguridade Social
Período: Janeiro a Agosto de 2015/Bimestre: Julho e Agosto

RREO - ANEXO XII (ADCT. art. 77)

RS 1,00

RECEITAS	PREVISÃO INICIAL	PREVISÃO ATUALIZADA	RECEITAS REALIZADAS	
			Até o Bimestre	%
RECEITA DE IMPOSTOS	515.000,00	515.000,00	311.034,56	60,39
Imposto sobre a Propriedade Predial e Territorial Urbana	30.000,00	30.000,00	645,05	2,15
Imposto de Renda Retido nas Fontes Sobre Rendimentos do Trabalho	290.000,00	290.000,00	223.029,23	76,90
Imposto de Renda Retido nas Fontes sobre Outros Rendimentos	30.000,00	30.000,00	38.136,71	127,12
Imposto sobre Transmissão "Inter Vivos" de Bens Imóveis e de Direitos Reais sobre Imóveis	90.000,00	90.000,00	35.000,00	38,88
Receita da Dívida Ativa - IPTU	35.000,00	35.000,00	13.494,20	38,55
Dívida Ativa de Outros Tributos	40.000,00	40.000,00	729,37	1,82
RECEITAS DE TRANSFERÊNCIAS CONSTITUCIONAIS LEGAIS	14.188.000,00	14.188.000,00	8.710.903,83	61,39
Cota-Parte do Fundo de Participação dos Municípios	11.000.000,00	11.000.000,00	6.765.927,56	61,50
Cota-Parte do Imposto Sobre a Propriedade Territorial Rural	5.000,00	5.000,00	1.232,50	24,65
Transferência Financeira do ICMS - Desoneração - L.C. Nº 87/96	10.000,00	10.000,00	6.104,79	61,04
Cota-Parte do ICMS	3.000.000,00	3.000.000,00	1.748.432,03	58,28
Cota-Parte do IPVA	160.000,00	160.000,00	180.324,97	112,70
Cota-Parte do IPI sobre Exportação	13.000,00	13.000,00	8.881,98	68,32
TOTAL	14.703.000,00	14.703.000,00	9.021.938,39	61,36

DESPEAS CORRENTES (Por Grupo de Natureza da Despesa)	DOTAÇÃO INICIAL	DOTAÇÃO ATUALIZADA	DESPEAS LIQUIDADAS	
			Até o Bimestre	%
DESPEAS CORRENTES	5.236.390,00	6.210.890,00	4.337.588,65	69,83
Pessoal e Encargos Sociais	3.214.270,00	3.469.270,00	2.727.134,52	78,60
Juros e Encargos da Dívida	0,00	0,00	0,00	0,00
Outras Despesas Correntes	2.022.120,00	2.741.620,00	1.610.454,13	58,74
DESPEAS DE CAPITAL	696.000,00	415.100,00	132.427,29	31,90
Investimentos	695.000,00	414.100,00	132.427,29	31,97
Inversões Financeiras	1.000,00	1.000,00	0,00	0,00
Amortização da Dívida	0,00	0,00	0,00	0,00
TOTAL (IV)	5.932.390,00	6.625.990,00	4.470.015,94	0,00

DESPEAS PRÓPRIAS COM AÇÕES E SERVIÇOS PÚBLICOS DE SAÚDE	DOTAÇÃO INICIAL	DOTAÇÃO ATUALIZADA	DESPEAS LIQUIDADAS	
			Até o Bimestre	%
DESPEAS COM SAÚDE (V) = (IV)	5.932.390,00	6.625.990,00	4.470.015,94	67,46
(-) DESPEAS COM INATIVOS E PENSIONISTAS	1.255.000,00	1.255.000,00	0,00	0,00
(-) DESPEAS CUSTEADAS COM OUTROS RECURSOS DESTINADOS À SAÚDE	1.951.214,78	1.951.214,78	1.951.214,78	100,00
Recursos de Transferências do Sistema Único de Saúde	0,00	0,00	0,00	0,00
Recursos de Operações de Crédito	0,00	0,00	0,00	0,00
Outros Recursos	0,00	0,00	0,00	0,00
(-) RESTOS A PAGAR INSCRITOS NO EXERCÍCIO SEM DISPONIBILIDADE FINANCEIRA	0,00	0,00	0,00	0,00
TOTAL DAS DESPEAS PRÓPRIAS COM AÇÕES E SERVIÇOS PÚBLICOS DE SAÚDE	2.726.175,22	3.419.775,22	2.518.801,16	73,65

CONTROLE DE RESTOS A PAGAR VINCULADOS À SAÚDE INSCRITOS EM EXERCÍCIOS ANTERIORES	RESTOS A PAGAR INSCRITOS COM DISPONIBILIDADE FINANCEIRA DE RECURSOS PRÓPRIOS VINCULADOS	
	Inscritos em Exercícios Anteriores	Cancelado em 2015 (f)
RESTOS A PAGAR DE DESPEAS PRÓPRIAS COM AÇÕES E SERVIÇOS PÚBLICOS DE SAÚDE (VII)	0,00	0,00

PARTICIPAÇÃO DAS DESPEAS COM AÇÕES E SERVIÇOS PÚBLICOS DE SAÚDE NA RECEITA DE IMPOSTOS LÍQUIDA E TRANSFERÊNCIAS CONSTITUCIONAIS LEGAIS - LIMITE CONSTITUCIONAL < % > ((VI - VII f) / 1)	27,92
---	-------


DESPEAS COM SAÚDE (Por Subfunção)	DOTAÇÃO INICIAL	DOTAÇÃO ATUALIZADA	DESPEAS LIQUIDADAS	
			Até o Bimestre	%
Administração Geral	1.657.000,00	1.994.500,00	1.565.925,73	78,51

GOVERNO MUNICIPAL DE PACOTI
 Relatório Resumido da Execução Orçamentária
 Demonstrativo da Receita e Despesa com Ações de Serviços Públicos de Saúde
 Orçamentos Fiscal e da Seguridade Social
 Período: Janeiro a Agosto de 2015/Bimestre: Julho e Agosto


RREO - ANEXO XII (ADCT. art. 77)

RS 1,00


DESPESAS COM SAÚDE (Por Subfunção)	DOTAÇÃO INICIAL	DOTAÇÃO ATUALIZADA	DESPESAS LIQUIDADAS	
			Até o Bimestre	%
Atenção Básica	2.932.890,00	2.915.490,00	1.775.918,51	60,91
Assistência Hospitalar e Ambulatorial	1.191.500,00	1.509.500,00	1.011.072,02	66,96
Suporte Profilático e Terapêutico	70.000,00	70.000,00	29.578,22	42,25
Vigilância Sanitária	44.000,00	54.000,00	30.009,50	55,57
Vigilância Epidemiológica	37.000,00	82.500,00	57.511,96	69,71
TOTAL	5.932.390,00	6.625.990,00	4.470.015,94	67,46




EDSON LEITE ARAUJO
PREFEITO MUNICIPAL



MUNICÍPIOS CONSULTORIA E CONTABILIDADE S/S -
ME
Contador - CRC 000325



ANA MEIRE SILVESTRE CAMBE JUCA
CONTROLADORA



FRANCISCO EDILSON DE SOUSA MARTINS
SECRETARIO DE FINANÇAS