

ESTADO DO CEARÁ
PREFEITURA MUNICIPAL DE PACOTI

Ofício s/n

PACOTI, 10 de fevereiro de 2017.

PAULO SÉRGIO MAIS SOUSA, na qualidade de Ex-Prefeito Municipal de PACOTI, VEM, através deste, à presença de V. Exa., e, em cumprimento aos dispositivos da Lei de Responsabilidade Fiscal – Lei Complementar Nº 101/2000, REMETER, tempestivamente, o **Relatório Resumido da Execução Orçamentária – RREO**, relativo ao **6º (sexto) bimestre do exercício financeiro de 2016**, conforme Portaria n.º 553 de 22/09/2014 - da Secretaria do Tesouro Nacional - STN.

Informa, ainda, que o referido Relatório foi **publicado no dia 30 de janeiro de 2017**, na INTERNET – www.pacoti.ce.gov.br.

Sem mais para o momento, coloca-se à disposição para informações adicionais, e aproveita o ensejo para renovar protestos de estima e consideração.

Respeitosamente,


PAULO SÉRGIO MAIS SOUSA
Ex-Prefeito Municipal

Ao Exmo. Sr.
Dr. Domingos Gomes de Aguiar Filho
Presidente do Tribunal de Contas dos Municípios
Estado do Ceará

**ESTADO DO CEARÁ
PREFEITURA MUNICIPAL DE PACOTI**

EDITAL DE PUBLICAÇÃO

O Ex-PREFEITO MUNICIPAL DE PACOTI, no uso de suas atribuições legais conferidas pelo Art. 28, inciso X, da Constituição do Estado do Ceará, pela Lei Orgânica do Município, e art. 52, caput da Lei Complementar nº 101/2000, VEM, através deste, tempestivamente, publicar o RELATÓRIO RESUMIDO DA EXECUÇÃO ORÇAMENTÁRIA - RREO, relativo ao 6º (sexto) bimestre do exercício financeiro de 2016 por meio eletrônico através do portal www.pacoti.ce.gov.br.

PACOTI, 30 de janeiro de 2017.


PAULO SÉRGIO MAIA SOUSA
Ex-Prefeito Municipal

GOVERNO MUNICIPAL DE PACOTI
Relatório Resumido de Execução Orçamentária

Balço Orçamentário

Orçamento Fiscal e da Seguridade Social

Período: Janeiro a Dezembro de 2016/Bimestre: Novembro e Dezembro

RRFO - Anexo 1 (LRE - Art. 52 - inciso I, alíneas "a" e "b", do inciso II, e §1º)

Receitas Orçamentárias	Previsão Inicial		Previsão Atualizada (e)	Receitas Realizadas		Saldo (a-c)
	%			%		
	No Bimestre (b)	(b/a)		Até Bimestre (c)	(c/a)	
Receitas Orçamentárias	31.489.380,00		31.489.380,00	21,88	28.021.069,77	3.468.310,23
Receitas (Exceto Intra-Orçamentárias) (I)	27.337.380,00		27.337.380,00	24,51	27.624.734,97	-287.354,97
Receita Correntes	822.380,00		822.380,00	30,59	976.079,01	-153.699,01
Receita Tributária	697.000,00		697.000,00	35,18	903.101,26	-206.101,26
Impostos	125.380,00		125.380,00	5,09	72.977,75	52.402,25
Taxas	988.600,00		988.600,00	28,19	1.119.983,68	-131.383,68
Receitas de Contribuições	737.000,00		737.000,00	32,21	935.623,90	-198.623,90
Contribuições Sociais	251.600,00		251.600,00	16,39	184.359,78	67.240,22
Contribuição para o Custeio do Serviço de	801.100,00		801.100,00	27,42	1.307.891,56	-506.791,56
Receita Patrimonial	801.100,00		801.100,00	27,42	1.307.891,56	-506.791,56
Receitas de Valores Mobiliários	24.114.800,00		24.114.800,00	24,52	24.144.450,68	-29.650,68
Transferências Correntes	22.204.600,00		22.204.600,00	26,44	23.751.672,36	-1.547.072,36
Transferências Intergovernamentais	1.910.200,00		1.910.200,00	2,16	392.778,32	1.517.421,68
Transferências de Convênios	610.500,00		610.500,00	6,26	76.330,04	534.169,96
Outras Receitas Correntes	10.000,00		10.000,00	4,68	2.712,28	7.287,72
Multas e Juros de Mora	488.500,00		488.500,00	6,73	44.263,06	444.236,94
Indenizações e Restituições	111.000,00		111.000,00	4,42	29.354,70	81.645,30
Receita da Dívida Ativa	1.000,00		1.000,00	0,00	0,00	1.000,00
Receitas Diversas	4.152.000,00		4.152.000,00	4,53	396.334,80	3.755.665,20
Receitas de Capital	4.152.000,00		4.152.000,00	4,53	396.334,80	3.755.665,20
Transferências de Capital	4.152.000,00		4.152.000,00	4,53	396.334,80	3.755.665,20
Transferências de Convênios	510.620,00		510.620,00	121,62	1.663.254,21	-1.152.634,21
Receitas (Intra-Orçamentárias) (II)	32.000.000,00		32.000.000,00	23,47	29.684.323,98	2.315.676,02
SubTotal das Receitas (III) = (I + II)	32.000.000,00		32.000.000,00	23,47	29.684.323,98	2.315.676,02
Operações de Crédito/Refinanciamento (IV)						
SubTotal com Refinanciamento (V) = (III + IV)	32.000.000,00		32.000.000,00		29.684.323,98	2.315.676,02
Déficit (VI)					0,00	
Total (VII) = (V + VI)	32.000.000,00		32.000.000,00		29.684.323,98	2.315.676,02

Despesas Orçamentárias	Dotação Inicial (d)		Dotação Atualizada (e)	Despesas Empenhadas		Saldo (g) = (e-f)	Despesas Liquidadas		Saldo (i) = (e-h)	Despesas Pagas Até o Bimestre (j)	Inscritas em Restos a Pagar Não Proc. (k)
	Até o Bimestre (f)			Até o Bimestre (h)							
	No Bimestre	(f)		No Bimestre	(h)						
Despesas Orçamentárias	30.558.640,00		29.595.959,74	25.348.159,29	5.606.080,66	4.247.800,45	25.328.811,49	4.267.148,25	25.108.120,08	19.347,80	
Despesas (Exceto Intra-Orçamentárias) (VIII)	23.275.220,00		26.297.733,39	23.727.801,57	4.865.625,18	2.569.931,82	23.708.453,77	2.589.279,62	23.587.113,66	19.347,80	
DESPESAS CORRENTES	15.737.220,00		17.183.644,39	16.260.888,50	3.321.456,22	922.755,89	16.259.504,04	924.140,35	16.201.541,09	1.384,46	
PESSOAL E ENCARGOS SOCIAIS	20.000,00		20.000,00	21,58	0,00	19.978,42	21,58	19.978,42	21,58	0,00	
JUROS E ENCARGOS DA DÍVIDA											

GOVERNO MUNICIPAL DE PACOTI
Relatório Resumido de Execução Orçamentária
Balanco Orçamentário

Orçamento Fiscal e da Seguridade Social

Período: Janeiro a Dezembro de 2016/Bimestre: Novembro e Dezembro

RREO - Anexo 1 (LRF - Art. 52 - inciso I, alíneas "a", "e" e "h" do inciso II, e S1º)

Despesas Orçamentárias	Dotação Inicial (d)	Dotação Atualizada (e)	Despesas Empenhadas (f)		Saldo (g) = (e-f)	Despesas Liquidadas (h)		Saldo (i) = (e-h)	Despesas Pagas Até o Bimestre (j)	Inscritas em Restos a Pagar Não Proc. (k)
			No Bimestre	Até o Bimestre		No Bimestre	Até o Bimestre			
			%							
OUTRAS DESPESAS CORRENTES	7.518.000,00	9.094.089,00	460.705,17	7.466.891,49	1.627.197,51	1.544.168,96	7.448.928,15	1.645.160,85	7.385.550,99	17.963,34
DESPESAS DE CAPITAL	6.554.800,00	2.898.461,38	-172.888,45	1.620.357,72	1.278.103,66	740.455,48	1.620.357,72	1.278.103,66	1.521.006,42	0,00
INVESTIMENTOS	6.300.800,00	2.638.461,38	-143.887,41	1.394.358,76	1.244.102,62	702.701,90	1.394.358,76	1.244.102,62	1.295.007,46	0,00
INVERSÕES FINANCEIRAS	24.000,00	5.000,00	0,00	0,00	5.000,00	0,00	0,00	5.000,00	0,00	0,00
AMORTIZAÇÃO DA DÍVIDA	230.000,00	255.000,00	-29.001,04	225.998,96	29.001,04	37.753,58	225.998,96	29.001,04	225.998,96	0,00
Despesas (Intra-Orçamentárias) (IX)	1.441.360,00	2.404.040,26	722.888,88	2.177.139,29	226.900,97	1.094.025,43	2.177.139,29	226.900,97	1.907.514,37	0,00
SubTotal das Despesas (X) = (VIII + IX)	32.000.000,00	32.000.000,00	1.315.512,77	27.525.298,58	4.474.701,42	6.700.106,09	27.505.950,78	4.494.049,22	27.015.634,45	19.347,80
Amortização da Div./Refinanciamento (XI)										
SubTotal com Refinanciamento (XII) = (X + XI)	32.000.000,00	32.000.000,00	1.315.512,77	27.525.298,58	4.474.701,42	6.700.106,09	27.505.950,78	4.494.049,22	27.015.634,45	19.347,80
Superávit (XIII)							2.178.373,20			
Total (XIV) = (XII + XIII)	32.000.000,00	32.000.000,00	1.315.512,77	27.525.298,58		6.700.106,09	29.684.323,98		27.015.634,45	19.347,80

Receitas Intra-Orçamentárias	Previsão Inicial	Previsão Atualizada (a)	Receitas Realizadas (b)		Saldo (g) = (e-f)	Receitas Realizadas (c)		Saldo (i) = (e-h)	Despesas Pagas Até o Bimestre (j)	Inscritas em Restos a Pagar Não Proc. (k)
			No Bimestre	% (b/a)		Até o Bimestre	% (c/a)			
			%							
Receitas Orçamentárias	510.620,00	510.620,00	621.017,86	121,62	1.663.254,21	325,73	1.663.254,21	325,73	1.907.514,37	0,00
Receitas (Intra-Orçamentárias) (II)	510.620,00	510.620,00	621.017,86	121,62	1.663.254,21	325,73	1.663.254,21	325,73	1.611.797,47	0,00
Receitas Correntes intra-orçamentária	510.620,00	510.620,00	621.017,86	121,62	1.663.254,21	325,73	1.663.254,21	325,73	1.611.797,47	0,00
Receitas de Contribuições intra-orçamentária	510.620,00	510.620,00	621.017,86	121,62	1.663.254,21	325,73	1.663.254,21	325,73	295.716,90	0,00
Contribuições Sociais intra-orçamentária	510.620,00	510.620,00	621.017,86	121,62	1.663.254,21	325,73	1.663.254,21	325,73	295.716,90	0,00

Despesas Intra-Orçamentárias	Dotação Inicial (d)	Dotação Atualizada (e)	Despesas Empenhadas (f)		Saldo (g) = (e-f)	Despesas Liquidadas (h)		Saldo (i) = (e-h)	Despesas Pagas Até o Bimestre (j)	Inscritas em Restos a Pagar Não Proc. (k)
			No Bimestre	Até o Bimestre		No Bimestre	Até o Bimestre			
			%							
Despesas Orçamentárias	1.441.360,00	2.404.040,26	722.888,88	2.177.139,29	226.900,97	1.094.025,43	2.177.139,29	226.900,97	1.907.514,37	0,00
Despesas (Intra-Orçamentárias) (IX)	1.411.360,00	2.108.323,36	707.171,98	1.881.422,39	226.900,97	1.042.524,22	1.881.422,39	226.900,97	1.611.797,47	0,00
DESPESAS CORRENTES	1.411.360,00	2.108.323,36	707.171,98	1.881.422,39	226.900,97	1.042.524,22	1.881.422,39	226.900,97	1.611.797,47	0,00
PESSOAL E ENCARGOS SOCIAIS	30.000,00	295.716,90	15.716,90	295.716,90	0,00	51.501,21	295.716,90	0,00	295.716,90	0,00
DESPESAS DE CAPITAL	30.000,00	295.716,90	15.716,90	295.716,90	0,00	51.501,21	295.716,90	0,00	295.716,90	0,00
AMORTIZAÇÃO DA DÍVIDA	30.000,00	295.716,90	15.716,90	295.716,90	0,00	51.501,21	295.716,90	0,00	295.716,90	0,00

15

GOVERNO MUNICIPAL DE PACOTI

Relatório Resumido de Execução Orçamentária

Balanco Orçamentário

Orçamento Fiscal e da Seguridade Social


Período: Janeiro a Dezembro de 2016/Bimestre: Novembro e Dezembro

BBEO - Anexo 1 (LRE - Art. 52, inciso I, alíneas "a", e "b", do inciso II, e §1º)

Em reais



Paulo Sérgio Maia Sousa
Prefeito



CONASIP-SS LTDA
Contador - CRC

GOVERNO MUNICIPAL DE PACOTI
Relatório Resumido de Execução Orçamentária
Demonstrativo da Execução das Despesas por Função/Subfunção
Orçamento Fiscal e da Seguridade Social

Período: Janeiro a Dezembro de 2016/Bimestre: Novembro e Dezembro

RREO - Anexo 2 (LRF - Art. 52 - inciso II, alínea "c")

Função/Subfunção	Dotação Inicial	Dotação Atualizada (a)	Despesas Empenhadas		Saldo(c) = (a-b)	Despesas Liquidadas		Saldo(e) = (a-d)	Insc. Restos a Pagar Não Processados (f)
			No Bimestre	Até o Bimestre (b)		% (b / total b)	No Bimestre		
Despesas (Exceto Intra-Orçamentárias) (l)	30.558.640,00	29.595.959,74	592.623,89	25.348.159,29	92,09	4.247.800,45	25.328.811,49	4.267.148,25	19.347,80
Legislativa	954.000,00	984.000,00	76.649,39	979.850,93	3,56	4.149,07	979.850,93	4.149,07	0,00
Ação Legislativa	954.000,00	984.000,00	76.649,39	979.850,93	3,56	4.149,07	979.850,93	4.149,07	0,00
Essencial à Justiça	89.000,00	10.720,00	7.500,00	7.894,00	0,03	2.826,00	7.894,00	2.826,00	0,00
Defesa da Ordem Jurídica	14.000,00	1.220,00	0,00	394,00	0,00	826,00	394,00	826,00	0,00
Representação Judicial e Extrajudicial	75.000,00	9.500,00	7.500,00	7.500,00	0,03	2.000,00	7.500,00	2.000,00	0,00
Administração	2.246.500,00	2.400.934,75	6.850,49	2.098.386,97	7,62	302.547,78	2.098.386,97	302.547,78	0,00
Representação Judicial e Extrajudicial	0,00	125.916,67	21.210,73	111.320,73	0,40	14.595,94	111.320,73	14.595,94	0,00
Planejamento e Orçamento	144.500,00	102.800,00	-6.070,98	68.309,69	0,25	34.490,31	68.309,69	34.490,31	0,00
Administração Geral	2.099.000,00	2.169.218,08	-8.289,26	1.918.756,55	6,97	250.461,53	1.918.756,55	250.461,53	0,00
Administração Financeira	3.000,00	3.000,00	0,00	0,00	0,00	3.000,00	0,00	3.000,00	0,00
Assistência Social	1.280.500,00	1.148.053,99	22.577,76	924.239,53	3,36	223.814,46	924.239,53	223.814,46	0,00
Administração Geral	485.000,00	561.700,71	-10.169,90	513.240,30	1,86	48.460,41	513.240,30	48.460,41	0,00
Assistência ao Idoso	11.000,00	19.233,28	5.423,73	14.415,65	0,05	4.817,63	14.415,65	4.817,63	0,00
Assistência ao Portador de Deficiência	59.000,00	14.000,00	50,00	50,00	0,00	13.950,00	50,00	13.950,00	0,00
Assistência à Criança e ao Adolescente	122.000,00	104.500,00	-4.382,49	67.785,23	0,25	36.714,77	67.785,23	36.714,77	0,00
Assistência Comunitária	603.500,00	448.620,00	31.656,42	328.748,35	1,19	119.871,65	328.748,35	119.871,65	0,00
Previdência Social	1.874.000,00	2.188.017,23	349.979,61	2.187.552,59	7,95	464,64	2.187.552,59	464,64	0,00
Previdência Básica	345.000,00	363.172,46	93.172,46	363.172,46	1,32	0,00	363.172,46	0,00	0,00
Previdência do Regime Estatutário	1.529.000,00	1.824.844,77	256.807,15	1.824.380,13	6,63	464,64	1.824.380,13	464,64	0,00
Saúde	7.071.820,00	8.116.476,98	-63.330,26	7.224.907,67	26,25	891.569,31	7.206.944,33	909.532,65	17.963,34
Administração Geral	1.911.020,00	2.368.220,00	-137.026,31	2.076.539,12	7,54	291.680,88	2.076.539,12	291.680,88	0,00
Atenção Básica	3.395.800,00	3.064.796,10	-12.770,34	2.614.909,89	9,50	449.886,21	2.596.946,55	467.849,55	17.963,34
Assistência Hospitalar e Ambulatorial	1.555.000,00	2.447.749,80	83.452,36	2.333.046,34	8,48	114.703,46	2.333.046,34	114.703,46	0,00
Suporte Profilático e Terapêutico	50.000,00	63.608,54	4.042,76	63.608,54	0,23	0,00	63.608,54	0,00	0,00
Vigilância Sanitária	75.000,00	76.000,00	-2.204,16	53.795,84	0,20	22.204,16	53.795,84	22.204,16	0,00
Vigilância Epidemiológica	85.000,00	96.102,54	1.175,43	83.007,94	0,30	13.094,60	83.007,94	13.094,60	0,00
Trabalho	261.000,00	113.000,00	-29,60	23.960,40	0,09	89.039,60	23.960,40	89.039,60	0,00
Administração Geral	168.000,00	50.000,00	-29,60	23.960,40	0,09	26.039,60	23.960,40	26.039,60	0,00
Fomento ao Trabalho	93.000,00	63.000,00	0,00	0,00	0,00	63.000,00	0,00	63.000,00	0,00
Educação	11.133.300,00	9.675.097,20	473.215,07	8.869.651,91	32,22	805.445,29	8.868.267,45	806.829,75	1.384,46
Administração Geral	713.800,00	836.201,35	-13.487,16	750.358,64	2,73	85.842,71	750.358,64	85.842,71	0,00
Ensino Fundamental	6.798.500,00	6.433.820,02	578.282,28	6.035.424,32	21,93	398.395,70	6.034.039,86	399.780,16	1.384,46
Ensino Médio	188.000,00	196.000,00	5.474,34	140.912,34	0,51	55.087,66	140.912,34	55.087,66	0,00
Ensino Superior	38.000,00	43.000,00	0,00	34.560,00	0,13	8.440,00	34.560,00	8.440,00	0,00
Educação Infantil	3.344.000,00	2.113.075,83	-97.194,39	1.899.868,31	6,90	213.207,52	1.899.868,31	213.207,52	0,00

GOVERNO MUNICIPAL DE PACOTI
Relatório Resumido de Execução Orçamentária
Demonstrativo da Execução das Despesas por Função/Subfunção

Orçamento Fiscal e da Seguridade Social

Período: Janeiro a Dezembro de 2016/Bimestre: Novembro e Dezembro

RREO - Anexo 2 (L.R.E. Art. 52, inciso II, alínea "c")

Função/Subfunção	Dotação Inicial	Dotação Atualizada (a)	Despesas Empenhadas		Saldo(c) = (a-b)	Despesas Liquidadas		Saldo(e) = (a-d)	Insc. Restos a Pagar Não Processados (f)
			No Bimestre	Até o Bimestre (b)		% (b / total b)	No Bimestre		
Educação de Jovens e Adultos	51.000,00	53.000,00	140,00	8.528,30	44.471,70	140,00	8.528,30	44.471,70	0,00
Cultura	421.100,00	466.100,00	35.231,41	367.883,00	98.217,00	80.156,58	367.883,00	98.217,00	0,00
Administração Geral	373.600,00	418.600,00	35.231,41	366.933,00	51.667,00	80.156,58	366.933,00	51.667,00	0,00
Difusão Cultural	44.000,00	44.000,00	0,00	950,00	43.050,00	0,00	950,00	43.050,00	0,00
Difusão do Conhecimento Científico e Urbanismo	3.500,00	3.500,00	0,00	0,00	3.500,00	0,00	0,00	3.500,00	0,00
Administração Geral	1.868.800,00	2.014.325,82	48.787,41	1.614.148,75	400.177,07	390.693,70	1.614.148,75	400.177,07	0,00
Infra-Estrutura Urbana	981.400,00	1.501.589,90	-823,78	1.326.418,56	175.171,34	289.521,25	1.326.418,56	175.171,34	0,00
Serviços Urbanos	390.800,00	171.835,92	36.035,92	36.035,92	135.800,00	36.035,92	36.035,92	135.800,00	0,00
Energia Elétrica	245.000,00	60.300,00	0,00	0,00	60.300,00	0,00	0,00	60.300,00	0,00
Habituação	251.600,00	280.600,00	13.575,27	251.694,27	28.905,73	65.136,53	251.694,27	28.905,73	0,00
Habituação Urbana	153.000,00	36.600,00	0,00	0,00	36.600,00	0,00	0,00	36.600,00	0,00
Saneamento	153.000,00	36.600,00	0,00	0,00	36.600,00	0,00	0,00	36.600,00	0,00
Saneamento Básico Urbano	267.000,00	57.000,00	0,00	0,00	57.000,00	0,00	0,00	57.000,00	0,00
Gestão Ambiental	267.000,00	57.000,00	0,00	0,00	57.000,00	0,00	0,00	57.000,00	0,00
Preservação e Conservação Ambiental	320.000,00	166.600,00	15.899,60	17.099,60	149.500,40	15.899,60	17.099,60	149.500,40	0,00
Recursos Hídricos	134.000,00	91.100,00	0,00	0,00	91.100,00	0,00	0,00	91.100,00	0,00
Agricultura	186.000,00	75.500,00	15.899,60	17.099,60	58.400,40	15.899,60	17.099,60	58.400,40	0,00
Administração Geral	403.000,00	396.919,94	37.433,94	312.775,00	84.144,94	75.576,88	312.775,00	84.144,94	0,00
Abastecimento	259.000,00	358.519,94	37.433,94	312.635,00	45.884,94	75.576,88	312.635,00	45.884,94	0,00
Extensão Rural	50.000,00	10.000,00	0,00	0,00	10.000,00	0,00	0,00	10.000,00	0,00
Comercialização	24.000,00	24.000,00	0,00	140,00	23.860,00	0,00	140,00	23.860,00	0,00
Comércio e Serviços	70.000,00	4.400,00	0,00	0,00	4.400,00	0,00	0,00	4.400,00	0,00
Turismo	193.000,00	192.850,00	-10.900,00	149.484,95	43.365,05	0,00	149.484,95	43.365,05	0,00
Transporte	193.000,00	192.850,00	-10.900,00	149.484,95	43.365,05	0,00	149.484,95	43.365,05	0,00
Transporte Rodoviário	808.000,00	888.998,86	-378.239,89	337.921,45	551.077,41	127.552,11	337.921,45	551.077,41	0,00
Desporto e Lazer	808.000,00	888.998,86	-378.239,89	337.921,45	551.077,41	127.552,11	337.921,45	551.077,41	0,00
Desporto Comunitário	236.000,00	65.500,00	0,00	6.382,00	59.118,00	0,00	6.382,00	59.118,00	0,00
Encargos Especiais	236.000,00	65.500,00	0,00	6.382,00	59.118,00	0,00	6.382,00	59.118,00	0,00
Serviço da Dívida Interna	250.000,00	275.000,00	-29.001,04	226.020,54	48.979,46	37.753,58	226.020,54	48.979,46	0,00
Reserva de Contingência	250.000,00	275.000,00	-29.001,04	226.020,54	48.979,46	37.753,58	226.020,54	48.979,46	0,00
Reserva de Contingência	728.620,00	399.764,97	0,00	0,00	399.764,97	0,00	0,00	399.764,97	0,00
Reserva de Contingência	728.620,00	399.764,97	0,00	0,00	399.764,97	0,00	0,00	399.764,97	0,00
Despesas (Intra-Orçamentárias) (II)	1.441.360,00	2.404.040,26	722.888,88	2.177.139,29	226.900,97	1.094.025,43	2.177.139,29	226.900,97	0,00
Total (III) (I + II)	32.000.000,00	32.000.000,00	1.315.512,77	27.525.298,58	4.474.701,42	6.700.106,09	27.505.950,78	4.494.049,22	19.347,80


GOVERNO MUNICIPAL DE PACOTI
Relatório Resumido de Execução Orçamentária
Demonstrativo da Execução das Despesas por Função/Subfunção
Orçamento Fiscal e da Seguridade Social
Período: Janeiro a Dezembro de 2016/Bimestre: Novembro e Dezembro

RRRO - Anexo 2 (LRE - Art. 52, inciso II, alínea "c")

Em reais



Paulo Sérgio Maia Sousa
Prefeito



COM SP-SS LTDA
Contador - CRC

GOVERNO MUNICIPAL DE PACOTI
Relatório Resumido de Execução Orçamentária
Demonstrativo da Receita Corrente Líquida

Orçamento Fiscal e da Seguridade Social
 Período: Janeiro a Dezembro de 2016/Bimestre: Novembro e Dezembro

RREO - Anexo 3 (L.R.E - Art. 53, inciso I)

Especificação	Evolução da Receita Realizada nos Últimos 12 Meses												Total (Últimos 12 Meses)	Em reais Previsão Atualizada do Exercício
	Jan/2016	Fev/2016	Mar/2016	Abr/2016	Mai/2016	Jun/2016	Jul/2016	Agos/2016	Sep/2016	Out/2016	Nov/2016	Dez/2016		
	2016													
Receitas Correntes (I)	2.647.397,87	2.397.562,99	2.111.091,81	2.132.130,72	2.510.934,54	2.463.177,00	2.311.157,35	2.249.236,69	2.045.511,42	2.127.251,74	3.071.389,54	4.332.686,03	30.399.527,70	27.337.390,00
Receita Tributária	41.362,52	51.309,43	52.128,45	61.475,33	75.399,49	55.131,75	45.503,46	208.437,73	84.704,96	49.037,80	131.314,80	120.273,39	976.079,01	822.390,00
IPTU	0,00	0,00	0,00	0,00	0,00	0,00	0,00	0,00	0,00	0,00	0,00	24.180,12	45.606,41	30.000,00
ISS	8.821,21	10.477,95	13.590,49	19.231,64	15.666,54	20.068,08	10.514,89	175.236,83	57.799,16	18.488,13	65.874,29	47.645,98	463.415,19	175.000,00
ITBI	0,00	2.560,00	2.400,00	6.800,00	0,00	0,00	0,00	2.000,00	2.020,00	5.304,47	0,00	750,00	21.834,47	85.500,00
IRRF	17.948,52	22.939,52	29.999,59	28.302,59	54.437,71	30.382,93	31.195,31	28.600,53	21.042,70	22.063,66	41.585,52	43.746,61	372.245,19	405.500,00
Outras Receitas Tributárias	14.592,79	15.331,96	6.136,37	7.141,10	5.295,24	4.680,74	3.793,26	2.600,37	3.843,00	3.181,54	2.428,70	3.950,68	72.977,75	125.380,00
Receita de Contribuições	93.098,81	63.023,49	78.273,17	86.046,40	84.389,17	97.212,19	64.284,94	86.131,50	82.646,22	106.215,86	110.618,62	168.043,31	1.119.983,68	988.600,00
Receita Patrimonial	118.834,76	96.066,73	111.729,93	101.110,42	103.311,34	104.843,10	121.995,29	118.861,50	114.067,66	97.380,11	103.753,37	115.937,35	1.307.891,56	801.100,00
Receita Agropecuária	0,00	0,00	0,00	0,00	0,00	0,00	0,00	0,00	0,00	0,00	0,00	0,00	0,00	0,00
Receita Industrial	0,00	0,00	0,00	0,00	0,00	0,00	0,00	0,00	0,00	0,00	0,00	0,00	0,00	0,00
Receita de Serviços	0,00	0,00	0,00	0,00	0,00	0,00	0,00	0,00	0,00	0,00	0,00	0,00	0,00	0,00
Transferências Correntes	2.388.030,76	2.178.433,61	1.862.972,49	1.880.417,05	2.246.159,37	2.202.025,63	2.078.462,53	1.832.738,56	1.761.323,24	1.872.787,37	2.722.113,85	3.893.778,95	26.919.243,41	24.114.800,00
Cota-Parte do FPM	851.692,90	1.066.196,37	647.627,53	769.890,03	1.023.767,91	845.798,15	937.877,83	760.469,83	618.413,92	750.689,56	1.369.622,53	2.141.052,53	11.783.099,09	8.066.000,00
Cota-Parte do ICMS	220.617,19	134.447,39	284.700,55	206.217,47	218.052,21	215.151,69	215.920,35	226.912,61	229.289,97	226.553,80	241.064,75	235.429,12	2.654.357,10	2.384.000,00
Cota-Parte do IPVA	37.189,59	39.079,95	49.710,71	24.799,48	24.944,73	15.778,33	7.311,32	5.497,41	4.910,54	7.222,28	2.857,70	5.771,75	225.073,79	180.400,00
Cota-Parte do ITR	0,00	69,60	335,57	25,51	106,70	37,21	102,51	1.075,17	96,00	2.005,04	545,59	217,14	4.616,04	4.240,00
Transferências da LC 87/1996	710,00	710,00	710,00	710,00	710,00	710,00	710,00	710,00	710,00	710,00	710,00	710,00	8.520,00	8.120,00
Transferências da LC 61/1989	0,00	0,00	0,00	0,00	0,00	0,00	0,00	0,00	0,00	0,00	0,00	0,00	0,00	0,00
Transferência do FUNDEB	1.277.821,08	937.930,30	879.888,13	878.774,56	978.577,82	1.124.550,25	916.540,52	698.073,54	907.902,81	885.606,69	1.107.313,28	1.510.598,41	12.243.577,39	13.442.040,00
Outras Transferências Correntes	6.071,02	8.729,73	5.987,77	3.081,52	1.675,17	3.964,33	911,13	3.067,40	2.769,44	1.830,60	3.588,90	34.653,03	76.330,04	610.500,00
Outras Receitas Correntes	284.678,81	298.324,70	260.720,91	286.506,45	322.596,16	299.257,99	217.428,78	270.575,64	239.793,81	290.239,17	405.334,62	534.959,59	3.710.416,63	3.893.250,00
Deduções (II)	62.466,85	50.092,75	63.975,84	86.046,40	68.930,48	83.674,05	49.856,45	71.520,62	68.976,06	92.661,83	82.226,92	155.195,65	935.623,90	737.000,00
Contribuição Servidor para o Plano de Previdência	0,00	0,00	0,00	0,00	0,00	0,00	0,00	0,00	0,00	0,00	0,00	0,00	0,00	485.000,00
Compensações Financ. entre Regimes Previdência	222.211,96	248.231,95	196.745,07	200.460,05	253.665,68	215.583,94	167.572,33	199.055,02	170.817,75	197.577,34	323.107,70	379.763,94	2.774.792,73	2.671.250,00
Dedução da Receita para Formação do FUNDEB	2.362.719,06	2.099.238,29	1.850.370,90	1.845.624,27	2.189.338,38	2.163.919,01	2.093.728,57	1.978.661,05	1.805.717,61	1.837.012,57	2.666.054,92	3.797.726,44	26.689.111,07	23.444.130,00
Receita Corrente Líquida (III) = (I) - (II)														

GOVERNO MUNICIPAL DE PACOTI
Relatório Resumido de Execução Orçamentária
Demonstrativo da Receita Corrente Líquida
Orçamento Fiscal e da Seguridade Social
Período: Janeiro a Dezembro de 2016/Bimestre: Novembro e Dezembro

BBEO - Anexo.3.(LRE - Ad. 53. inciso.1)

Em reais



Paulo Sérgio Maia Sousa
Prefeito



CONSP-SS LTDA
Contador - CRC

GOVERNO MUNICIPAL DE PACOTI

Relatório Resumido de Execução Orçamentária

Demonstrativo das Receitas e Despesas Previdenciárias do Regime Próprio de Previdência dos Servidores

Orçamento da Seguridade Social

Período: Janeiro a Dezembro de 2016/Bimestre: Novembro e Dezembro

RREO - Anexo IV (LRF, Art. 53, inciso II)

R\$ 1,00

Receitas	Previsão Inicial	Previsão Atualizada	Receitas Realizadas		Até o Bimestre 2015
			No Bimestre	Até o Bimestre 2016	
Receitas Previdenciárias (Exceto Intra-Orçamentárias) (I)					
Receitas Correntes	1.797.000,00	1.797.000,00	418.235,50	2.012.156,86	0,00
Receitas de Contribuições	737.000,00	737.000,00	237.422,57	935.623,90	0,00
Contribuições Sociais	737.000,00	737.000,00	237.422,57	935.623,90	0,00
Receita Patrimonial	575.000,00	575.000,00	180.193,47	1.075.294,04	0,00
Receitas de Valores Mobiliários	575.000,00	575.000,00	180.193,47	1.075.294,04	0,00
Outras Receitas Correntes	485.000,00	485.000,00	619,46	1.238,92	0,00
Indenizações e Restituições	485.000,00	485.000,00	619,46	1.238,92	0,00
(-) Deduções da Receita					
Deduções da Receita Patrimonial			0,00	0,00	
Receitas Previdenciárias (Intra-Orçamentárias) (II)					
Receitas Intra-Orçamentárias	510.620,00	510.620,00	621.017,86	1.663.254,21	0,00
Total das Receitas Previdenciárias - RPPS (III) = (I + II)	2.307.620,00	2.307.620,00	1.039.253,36	3.675.411,07	0,00

Despesas	Dotação Inicial	Dotação Atualizada	Despesas Liquidadas		Até o Bimestre 2015
			No Bimestre	Até o Bimestre 2016	
Despesas Previdenciárias (Exceto Intra-Orçamentárias) (IV)					
Previdência Social	1.874.000,00	2.188.017,23	490.806,65	2.187.552,59	4.242.258,90
DESPESAS CORRENTES	1.871.000,00	2.187.721,23	490.806,65	2.187.256,59	4.185.240,60
DESPESAS DE CAPITAL	3.000,00	296,00	0,00	296,00	57.018,30
Reserva de Contingência	428.620,00	99.764,97	0,00	0,00	0,00
Reserva de Contingência (Intra-Orçamentárias) (V)	428.620,00	99.764,97	0,00	0,00	0,00
Despesas Intra-Orçamentárias	5.000,00	19.837,80	5.098,07	19.837,80	376.348,12
Total das Despesas Previdenciárias - RPPS (VI) = (IV + V)	2.307.620,00	2.307.620,00	495.904,72	2.207.390,39	4.618.607,02
Resultado Previdenciário - RPPS (VII) = (III - IV)	0,00	0,00	543.348,64	1.468.020,68	-4.618.607,02

GOVERNO MUNICIPAL DE PACOTI
Relatório Resumido de Execução Orçamentária

Demonstrativo das Receitas e Despesas Previdenciárias do Regime Próprio de Previdência dos Servidores
Orçamento da Seguridade Social

Período: Janeiro a Dezembro de 2016/Bimestre: Novembro e Dezembro

RREO - Anexo IV (LRF, Art. 53, inciso II)

R\$ 1,00

Aportes de Recursos para o Regime Próprio de Previdência do Servidor	Previsão Inicial	Previsão Atualizada	Receitas Realizadas		Até o Bimestre 2015
			No Bimestre	Até o Bimestre 2016	
—	—	—	—	—	—
Reserva Orçamentária do RPPS					
Valor					428.620,00
	Período de Referência				
	Novembro		2016		
Bens e Direitos do RPPS		0,00			0,00
Banco		8.320.360,55		8.906.276,09	7.438.496,06
Investimentos		—		—	—
Outros Bens e Direitos		—		—	—
			Receitas Realizadas		
	Previsão Inicial	Previsão Atualizada	No Bimestre	Até o Bimestre 2016	Até o Bimestre 2015
Receitas Correntes	510.620,00	510.620,00	621.017,86	1.663.254,21	0,00
Receitas de Contribuições Sociais	510.620,00	510.620,00	621.017,86	1.663.254,21	0,00
(-) Deduções da Receita	510.620,00	510.620,00	621.017,86	1.663.254,21	0,00
Total das Receitas Previdenciárias Intra-Orçamentárias	510.620,00	510.620,00	621.017,86	1.663.254,21	0,00
	Despesas Liquidadas				
	Dotação Inicial	Dotação Atualizada	No Bimestre	Até o Bimestre 2016	Até o Bimestre 2015
Despesas Intra-Orçamentárias	5.000,00	19.837,80	5.098,07	19.837,80	376.348,12
Previdência Social	5.000,00	19.837,80	5.098,07	19.837,80	376.348,12
DESPESAS CORRENTES	5.000,00	19.837,80	5.098,07	19.837,80	376.348,12
Total das Despesas Previdenciárias Intra-Orçamentárias	5.000,00	19.837,80	5.098,07	19.837,80	376.348,12

GOVERNO MUNICIPAL DE PACOTI

Relatório Resumido de Execução Orçamentária

Demonstrativo das Receitas e Despesas Previdenciárias do Regime Próprio de Previdência dos Servidores

Orçamento da Seguridade Social

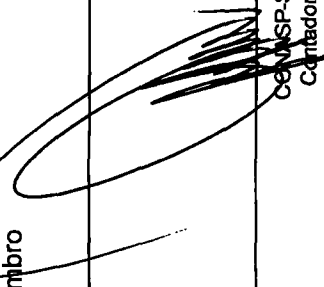
Período: Janeiro a Dezembro de 2016/Bimestre: Novembro e Dezembro

RREO - Anexo IV (LRF, Art. 53, inciso II)

R\$ 1,00



Paulo Sérgio Maia Sousa
Prefeito



CEVNSP-SS LTDA
Controlador - CRC

GOVERNO MUNICIPAL DE PACOTI
 Relatório Resumido de Execução Orçamentária
Demonstrativo do Resultado Nominal
 Orçamento Fiscal e da Seguridade Social
 Período: Janeiro a Dezembro de 2016/Bimestre: Novembro e Dezembro

RREO - Anexo 5 (LRE - Art. 53, inciso III)

Em reais


	SALDO		
	Em 31/Dez/2015 (a)	Em Outubro (b)	Em Dezembro (c)
DÍVIDA FISCAL LÍQUIDA			
DÍVIDA CONSOLIDADA (I)	4.202.773,53	3.770.312,46	4.078.585,39
DEDUÇÕES (II)	0,00	946075,01	690.859,33
Disponibilidade de Caixa Bruta	1.516.892,70	2.373.970,53	2.054.502,41
Demais Haveres Financeiros			
(-) Restos a Pagar Processados (Exceto Precatórios)	2.008.885,20	1.427.895,52	1.363.643,08
DÍVIDA CONSOLIDADA LÍQUIDA (III) = (I - II)	4.202.773,53	2.824.237,45	3.387.726,06
RECEITAS DE PRIVATIZAÇÕES (IV)			
PASSIVOS RECONHECIDOS (V)			
DÍVIDA FISCAL LÍQUIDA (VI) = (III + IV - V)	4.202.773,53	2.824.237,45	3.387.726,06
RESULTADO NOMINAL			
	No Bimestre (c-b)	Até o Bimestre (c-a)	
DÍVIDA CONSOLIDADA (I)	563.488,61	-815.047,47	
DISCRIMINAÇÃO DA META FISCAL			
META DE RESULTADO NOMINAL FIXADA NO ANEXO DE METAS FISCAIS DA LDO PARA O EXERCÍCIO DE REFERÊNCIA			0,00
REGIME PREVIDENCIÁRIO			
DÍVIDA FISCAL LÍQUIDA PREVIDENCIÁRIA			
	Em 31/Dez/2015	Em Outubro	Em Dezembro
DÍVIDA CONSOLIDADA PREVIDENCIÁRIA (VII)	0,00	0,00	0,00
Passivo Atuarial			
Demais Dívidas	7.437.993,22	8.368.297,52	8.905.773,25
DEDUÇÕES (II)	7.438.496,06	8.368.800,36	8.906.276,09
Disponibilidade de Caixa Bruta			
Investimentos			

GOVERNO MUNICIPAL DE PACOTI
 Relatório Resumido de Execução Orçamentária
Demonstrativo do Resultado Nominal

Orçamento Fiscal e da Seguridade Social
 Período: Janeiro a Dezembro de 2016/Bimestre: Novembro e Dezembro

	Em reais	
Demais Haveres Financeiros	502,84	502,84
(-) Restos a Pagar Processados		
DÍVIDA CONSOLIDADA LÍQUIDA (VIII)		
PREVIDENCIÁRIA (IX) = (VII - VIII)	-7.437.993,22	-8.368.297,52
PASSIVOS RECONHECIDOS (X)		
DÍVIDA FISCAL LÍQUIDA PREVIDENCIÁRIA (XI)=(IX-X)	-7.437.993,22	-8.368.297,52
		502,84
		-8.905.773,25
		3.387.726,06


 Paulo Sérgio Maia Sousa
 Prefeito


 COMA SP-SS LTDA
 Contador - CRC

GOVERNO MUNICIPAL DE PACOTI
 Relatório Resumido de Execução Orçamentária
Demonstrativo do Resultado Primário
 Orçamento Fiscal e da Seguridade Social

Período: Janeiro a Dezembro de 2016/Bimestre: Novembro e Dezembro

RR-EO - Anexo 6 (LRE - Art. 53, inciso III)

	Receitas Primárias		Receitas Realizadas		Em reais
	Previsão Atualizada	Até o Bimestre 2016	Até o Bimestre 2015		
Receitas Primárias					
Receitas Primárias Correntes (I)	27.111.280,00	27.392.137,45		25.552.980,00	
Receitas Tributárias	822.380,00	976.079,01		792.914,15	
IPTU	30.000,00	45.606,41		55.989,14	
ISS	175.000,00	463.415,19		217.438,79	
ITBI	85.500,00	21.834,47		38.900,00	
IRRF	406.500,00	372.245,19		407.251,47	
Outras Receitas Tributárias	125.380,00	72.977,75		73.334,75	
Receitas de Contribuições	988.600,00	1.119.983,68		77.437,57	
Receitas Previdenciárias	737.000,00	935.623,90		0,00	
Outras Receitas de Contribuições	251.600,00	184.359,78		77.437,57	
Receita Patrimonial Líquida	575.000,00	1.075.294,04		15.592,41	
Receita Patrimonial	801.100,00	1.307.891,56		219.503,95	
(-) Aplicações Financeiras	226.100,00	232.597,52		203.911,54	
Transferências Correntes	24.114.800,00	24.144.450,68		24.513.778,10	
Cota-Parte do FPM	8.096.000,00	9.588.441,63		10.163.887,26	
Cota-Parte do ICMS	2.384.000,00	2.123.485,62		2.703.821,43	
Cota-Parte do IPVA	180.400,00	180.059,00		194.496,69	
Convênios	1.910.200,00	392.778,32		0,00	
Outras Transferências Correntes	11.544.200,00	11.859.686,11		11.451.572,72	
Demais Receitas Correntes	610.500,00	76.330,04		153.257,77	
Dívida Ativa	111.000,00	29.354,70		30.545,23	
Diversas Receitas Correntes	499.500,00	46.975,34		122.712,54	
Receitas de Capital (II)	4.152.000,00	396.334,80		1.021.500,00	
Operações de Crédito (III)	0,00	0,00		0,00	
Amortização de Empréstimos (IV)	0,00	0,00		0,00	
Alienação de Bens (V)	0,00	0,00		0,00	
Transferências de Capital	4.152.000,00	396.334,80		1.021.500,00	
Convênios	4.152.000,00	396.334,80		1.021.500,00	
Outras Transferências de Capital	0,00	0,00		0,00	
Outras Receitas de Capital	0,00	0,00		0,00	
Receitas Primárias de Capital (VI) = (II - III - IV - V)	4.152.000,00	396.334,80		1.021.500,00	
Receita Primária Total (VII) = (I + VI)	31.263.280,00	27.788.472,25		26.574.480,00	

GOVERNO MUNICIPAL DE PACOTI
 Relatório Resumido de Execução Orçamentária
Demonstrativo do Resultado Primário
 Orçamento Fiscal e da Seguridade Social
 Período: Janeiro a Dezembro de 2016/Bimestre: Novembro e Dezembro

RREO - Anexo 6 (LRE - Art. 53, inciso III)

Despesas Primárias	Dotação Atualizada	Despesas Empenhadas		Despesas Liquidadas		Insc. Restos a Pagar N° Proc.		Fm.reais Em 2015
		Até o Bimestre 2015		Até o Bimestre 2016		Em 2016		
		Até o Bimestre 2016	Até o Bimestre 2015	Até o Bimestre 2016	Até o Bimestre 2015	Em 2016	Em 2015	
Despesas Primárias								
Despesas Correntes (VIII)	28.406.056,75	25.609.223,96	22.058.845,42	25.589.876,16	22.003.154,37	19.347,80	19.347,80	55.691,05
Pessoal e Encargos Sociais	19.291.967,75	18.142.310,89	15.215.332,62	18.140.926,43	15.215.332,62	1.384,46	1.384,46	
Juros e Encargos da Dívida (IX)	20.000,00	21,58	0,00	21,58	0,00			
Outras Despesas Correntes	9.094.089,00	7.466.891,49	6.843.512,80	7.448.928,15	6.787.821,75	17.963,34	17.963,34	55.691,05
Despesas Primárias Correntes (X) = (VIII - IX)	28.386.056,75	25.609.202,38	22.058.845,42	25.589.854,58	22.003.154,37	19.347,80	19.347,80	55.691,05
Despesas de Capital (XI)	3.194.178,28	1.916.074,62	815.868,87	1.916.074,62	815.440,64			428,23
Investimentos	2.638.461,38	1.394.358,76	509.007,44	1.394.358,76	508.579,21			428,23
Inversões Financeiras	5.000,00	0,00	0,00	0,00	0,00			
Concessão de Empréstimo (XII)								
Aquisição de Título de Capital Já Integralizado (XIII)								
Demais Inversões Financeiras	5.000,00	0,00	0,00	0,00	0,00			
Amortização da Dívida (XIV)	550.716,90	521.715,86	306.861,43	521.715,86	306.861,43			
Despesas Primárias de Capital (XV) = (XI - XII - XIII - XIV)	2.643.461,38	1.394.358,76	509.007,44	1.394.358,76	508.579,21			428,23
Reserva de Contingência (XVI)	399.764,97							
Reserva do RPPS (XVII)	0,00							
Despesas Primária Total (XVIII) = (X + XV + XVI + XVII)	31.429.283,10	27.003.561,14	22.567.852,86	26.984.213,34	22.511.733,58	19.347,80	19.347,80	56.119,28
Resultado Primário (XIX) = (VII - XVIII)	-166.003,10	784.911,11	4.006.627,14					
Saldo de Exercícios Anteriores								
Discriminação da Meta Fiscal						Valor Corrente		0,00
Meta de Resultado Primário Fixada no Anexo de Metas Fiscais da LDO P/ O Exercício de Referência								0,00

GOVERNO MUNICIPAL DE PACOTI

Relatório Resumido de Execução Orçamentária

Demonstrativo do Resultado Primário

Orçamento Fiscal e da Seguridade Social


Período: Janeiro a Dezembro de 2016/Bimestre: Novembro e Dezembro

RRFO - Anexo 6 (LRF - Art. 53, inciso III)

Em reais



Paulo Sérgio Maia Sousa
Prefeito



COMASP-SS LTDA
Contador - CRC

RREO - Anexo VII (LRF, Art. 52, inciso I, alíneas "a" e "b" do inciso II e §1º)

RREO - Anexo VII (LRF, art. 53, inciso V)

R\$ 1,00

	RESTOS A PAGAR PROCESSADOS					RESTOS A PAGAR NÃO PROCESSADOS					
	Inscritos		Cancelados	Pagos	A Pagar	Inscritos		Cancelados	Pagos	A Pagar	
	Em Exercícios Anteriores	Em 31 de Dezembro de 2015				Em Exercícios Anteriores	Em 31 de Dezembro de 2015				
PODERIÓRGÃO											
RESTOS A PAGAR (EXCETO INTRA-ORÇAMENTÁRIOS) (1)											
EXECUTIVO											
Instituto de Previdência do Município de	328,41	1.869,27	0,00	0,00	2.198,68	8.626,40	0,00	0,00	0,00	8.626,40	
Secretaria de Assistência Social	10.121,12	14.429,06	6.951,00	13.632,04	17.869,14	0,00	0,00	0,00	0,00	0,00	
Fundo Munic de Assistência Social	10.805,37	10.414,29	3.890,60	11.779,89	13.330,37	0,00	0,00	0,00	0,00	0,00	
Fundo Munic da Crianca e Adolescente	1.660,00	0,00	360,00	0,00	2.020,00	0,00	0,00	0,00	0,00	0,00	
Secretaria de Saude Fms	72.255,43	320.925,72	33.367,20	311.602,51	114.945,84	2.850,00	19.292,13	0,00	9.863,90	12.278,23	
Fundo Municipal de Educacao	24.718,28	42.359,74	5.095,11	37.123,83	35.049,30	113.224,22	258,00	2.008,00	0,00	111.474,22	
Fundo de Desenv.do Ensino Basico-FUNDEB	49.179,70	54.122,84	10.637,06	48.947,62	64.991,98	18.128,92	0,00	16.949,87	0,00	1.179,05	
Secretaria de Infra-Estrutura	101.320,34	127.551,49	37.305,46	143.881,39	122.295,90	399.544,36	6.475,00	195.225,94	4.055,00	206.738,42	
Fundo Mun.Habitacao e Interesse Social	0,00	0,00	0,00	0,00	0,00	0,00	0,00	0,00	0,00	0,00	
Secretaria de Cultura, Turismo e Desport	30.056,20	13.016,73	12.373,30	9.119,07	46.327,16	0,00	25.600,10	0,00	25.600,00	0,10	
Sec. de Agricultura e Meio Ambiente	3.956,48	15.462,99	538,38	15.020,99	4.936,86	1.864,05	0,00	1.850,00	0,00	14,05	
Secretaria de Administracao	6.514,83	25.611,60	1.751,30	28.159,79	5.717,94	1.800,00	2.600,00	0,00	1.600,00	2.800,00	
Secretaria de Financas	11.730,07	22.101,37	1.525,80	11.230,94	24.126,30	0,00	1.020,00	0,00	1.020,00	0,00	
Sec. de Planej. e Desenv. Economico	0,00	756,03	0,00	756,00	0,03	0,00	0,00	0,00	0,00	0,00	
Sec. de Empreendedorismo e Trabalho	1.110,00	0,00	570,00	0,00	1.680,00	0,00	0,00	0,00	0,00	0,00	
Secretaria de Governo	31.129,93	16.310,04	9.451,00	13.988,05	42.902,92	23.297,76	874,05	14.850,00	874,05	8.447,76	
Reserva de Contingencia	0,00	0,00	0,00	0,00	0,00	0,00	0,00	0,00	0,00	0,00	
PROCURADORIA GERAL DO MUNICIPAL	0,00	0,00	0,00	0,00	0,00	0,00	0,00	0,00	0,00	0,00	
LEGISLATIVO											
Camara Municipal	159,01	0,00	0,00	0,00	159,01	8.741,93	0,00	0,00	0,00	8.741,93	

28

Restos a Pagar por Poder e Órgão

Orçamento Fiscal e da Seguridade Social

Período: Janeiro a Dezembro de 2016/Bimestre: Novembro e Dezembro


RREO - Anexo VII (LRF, Art. 52, inciso I, alíneas "a" e "b" do inciso II e §1º)

RESTOS A PAGAR (INTRA-ORÇAMENTÁRIOS) (II)

TOTAL (III) = (I + II)	355.046,17	664.931,17	123.816,21	645.242,12	498.551,43	578.077,64	56.119,28	230.883,81	43.012,95	360.300,16
-------------------------------	------------	------------	------------	------------	------------	------------	-----------	------------	-----------	------------



Paulo Sérgio Maia Sousa
Prefeito



CONASP-SS LTDA
Contador - CRC