



PREFEITURA MUNICIPAL DE PACOTI



Ofício Nº. 047 /2016

Pacoti-CE, 13 de dezembro de 2016

PAULO SÉRGIO MAIA SOUSA, na qualidade de Prefeito Municipal em Exercício de Pacoti, VEM, através deste, à presença de V. Exa., e, em cumprimento aos dispositivos da Lei de Responsabilidade Fiscal – Lei Complementar Nº 101/2000, REMETER, tempestivamente, o **Relatório de Resumido de Execução Orçamentária – RREO**, relativo ao **5º (quinto) bimestre do exercício financeiro de 2016**, conforme Portaria n.º 553 de 22/09/2014 - da Secretaria do Tesouro Nacional - STN.

Informa, ainda, que o referido Relatório foi **publicado no dia 30 de novembro de 2016**, através de afixação no ÁTRIO da Sede da Prefeitura Municipal de Pacoti e na INTERNET – www.pacoti.ce.gov.br.

Sem mais para o momento, coloca-se à disposição para informações adicionais, e aproveita o ensejo para renovar protestos de estima e consideração.

Respeitosamente,


PAULO SÉRGIO MAIA SOUSA
Prefeito Municipal

Ao Exmo. Sr.
FRANCISCO DE PAULA ROCHA AGUIAR
Presidente do Tribunal de Contas dos Municípios
Estado do Ceará



PREFEITURA MUNICIPAL DE PACOTI



EDITAL DE PUBLICAÇÃO

O PREFEITO MUNICIPAL DE PACOTI, no uso de suas atribuições legais conferidas pelo Art. 28, inciso X, da Constituição do Estado do Ceará, art. 102 da Lei Orgânica do Município, e art. 52, caput da Lei Complementar nº 101/2000, VEM, através deste, tempestivamente, publicar o RELATÓRIO RESUMIDO DA EXECUÇÃO ORÇAMENTÁRIA - RREO, relativo ao 5º (quinto) bimestre do exercício financeiro de 2016 no Flanelógrafo do Município de Pacoti, com fundamento na jurisprudência do Superior Tribunal de Justiça, conforme Decisão proferida no Recurso Especial Nº 105.232 (96/0056484-5/Ceará) e na Rede Mundial de Computadores- INTERNET- www.pacoti.ce.gov.br.

Pacoti, 30 de novembro de 2016.


PAULO SÉRGIO MAIA SOUSA
Prefeito Municipal

GOVERNO MUNICIPAL DE PACOTI
Relatório Resumido de Execução Orçamentária
Balanco Orçamentário
Orçamento Fiscal e da Seguridade Social
Período: Janeiro a Outubro de 2016/Bimestre: Setembro e Outubro

RRREO - Anexo I LRE Art. 52 inciso I, alíneas "a", "e" e "h" do inciso II e §1º

Receitas Orçamentárias	Previsão Inicial	Previsão Atualizada (a)	Receitas Realizadas				Saldo (a-c)
			No Bimestre (b)	% (b/a)	Até Bimestre (c)	% (c/a)	
Receitas Orçamentárias							
Receitas (Exceto Intra-Orçamentárias) (I)	31.489.380,00	31.489.380,00	3.895.379,07	12,37	21.131.875,84	67,11	10.357.504,16
Receitas Correntes	27.337.380,00	27.337.380,00	3.804.368,07	13,92	20.923.531,04	76,54	6.413.848,96
Receita Tributária	822.380,00	822.380,00	133.742,66	16,26	724.490,82	88,10	97.889,18
Impostos	697.000,00	697.000,00	126.718,12	18,18	657.892,45	94,39	39.107,55
Taxas	125.380,00	125.380,00	7.024,54	5,60	66.598,37	53,12	58.781,63
Receitas de Contribuições	988.600,00	988.600,00	188.862,08	19,10	841.321,75	85,10	147.278,25
Contribuições Sociais	737.000,00	737.000,00	161.637,89	21,93	698.201,33	94,74	38.798,67
Contribuição para o Custeio do Serviço de	251.600,00	251.600,00	27.224,19	10,82	143.120,42	56,88	108.479,58
Receita Patrimonial	801.100,00	801.100,00	211.447,77	26,39	1.088.200,84	135,84	-287.100,84
Receitas de Valores Mobiliários	801.100,00	801.100,00	211.447,77	26,39	1.088.200,84	135,84	-287.100,84
Transferências Correntes	24.114.800,00	24.114.800,00	3.265.715,52	13,54	18.231.429,52	75,60	5.883.370,48
Transferências Intergovernamentais	22.204.600,00	22.204.600,00	3.224.469,52	14,52	17.879.895,37	80,52	4.324.704,63
Transferências de Convênios	1.910.200,00	1.910.200,00	41.246,00	2,16	351.534,15	18,40	1.558.665,85
Outras Receitas Correntes	610.500,00	610.500,00	4.600,04	0,75	38.088,11	6,24	572.411,89
Multas e Juros de Mora	10.000,00	10.000,00	539,14	5,39	2.244,51	22,45	7.755,49
Indenizações e Restituições	488.500,00	488.500,00	1.327,15	0,27	11.396,75	2,33	477.103,25
Receita da Dívida Ativa	111.000,00	111.000,00	2.733,75	2,46	24.446,85	22,02	86.553,15
Receitas Diversas	1.000,00	1.000,00	0,00	0,00	0,00	0,00	1.000,00
Receitas de Capital	4.152.000,00	4.152.000,00	91.011,00	2,19	208.344,80	5,02	3.943.655,20
Transferências de Capital	4.152.000,00	4.152.000,00	91.011,00	2,19	208.344,80	5,02	3.943.655,20
Transferências de Convênios	4.152.000,00	4.152.000,00	91.011,00	2,19	208.344,80	5,02	3.943.655,20
Receitas (Intra-Orçamentárias) (II)	510.620,00	510.620,00	33.904,80	6,64	1.042.236,35	204,11	-531.616,35
SubTotal das Receitas (III) = (I + II)	32.000.000,00	32.000.000,00	3.929.283,87	12,28	22.174.112,19	69,29	9.825.887,81
Operações de Crédito/Refinanciamento (IV)							
SubTotal com Refinanciamento (V) = (III + IV)	32.000.000,00	32.000.000,00	3.929.283,87	12,28	22.174.112,19	69,29	9.825.887,81
Déficit (VI)					0,00		
Total (VII) = (V + VI)	32.000.000,00	32.000.000,00	3.929.283,87		22.174.112,19		

Despesas Orçamentárias	Dotação Inicial (d)	Dotação Atualizada (e)	Despesas Empenhadas (f)		Saldo (g) = (e-f)	Despesas Liquidadas (h)		Saldo (i) = (e-h)	Despesas Pagas Até o Bimestre (j)	Inscritas em Restos a Pagar Não Proc. (k)
			Até o Bimestre (f)	No Bimestre		Até o Bimestre (h)	No Bimestre			
Despesas Orçamentárias										
Despesas (Exceto Intra-Orçamentárias) (VIII)	30.558.640,00	30.274.640,00	2.717.014,14	4.053.870,40	5.519.104,60	19.722.730,83	10.551.909,17	18.682.831,11		
DESPESAS CORRENTES	23.275.220,00	25.836.140,00	2.560.713,52	3.851.726,60	2.873.850,77	18.842.828,59	6.993.311,41	17.806.340,56		
PESSOAL E ENCARGOS SOCIAIS	15.737.220,00	16.770.420,00	1.576.422,06	2.560.062,48	814.338,67	12.938.047,82	3.832.372,18	12.557.650,96		
JUROS E ENCARGOS DA DÍVIDA	20.000,00	20.000,00	3,10	3,10	19.978,42	21,58	19.978,42	21,58		

GOVERNO MUNICIPAL DE PACOTI

Relatório Resumido de Execução Orçamentária

Balanco Orçamentário

Orçamento Fiscal e da Seguridade Social


Período: Janeiro a Outubro de 2016/Bimestre: Setembro e Outubro

RRÉO - Anexo 1 (LRE - Art. 52, inciso I, alíneas "a" e "b", do inciso II e §1º)

Em reais



Paulo Sérgio Maia Sousa
Prefeito Municipal



OMISS LTDA
CNPJ 08.811708/0-6
Mand. Auditor Ferreira
CRC 11.708-0
CPF: 229.222.103-91

GOVERNO MUNICIPAL DE PACOTI

Relatório Resumido de Execução Orçamentária

Demonstrativo da Execução das Despesas por Função/Subfunção

Orçamento Fiscal e da Seguridade Social

Período: Janeiro a Outubro de 2016/Bimestre: Setembro e Outubro

RRFO - Anexo 2 (LRF, Art. 52, inciso II, alínea "c")

Função/Subfunção	Dotação Inicial	Dotação Atualizada (a)	Despesas Empenhadas		Despesas Liquidadas		Saldo(c) = (a-b)	%	Saldo(e) = (a-d)	Insc. Restos a Pagar Não Processados (f)
			No Bimestre	Até o Bimestre (b)	No Bimestre	Até o Bimestre (d)				
Despesas (Exceto Intra-Orçamentárias) (l)	30.558.640,00	30.274.640,00	2.717.014,14	24.755.535,40	94,45	5.519.104,60	19.722.730,83	94,79	10.551.909,17	
Legislativa	954.000,00	983.000,00	128.294,97	903.201,54	3,45	79.798,46	813.726,90	3,91	169.273,10	
Ação Legislativa	954.000,00	983.000,00	128.294,97	903.201,54	3,45	79.798,46	813.726,90	3,91	169.273,10	
Essencial à Justiça	89.000,00	8.220,00	174,00	394,00	0,00	7.826,00	174,00	0,00	7.826,00	
Defesa da Ordem Jurídica	14.000,00	1.220,00	174,00	394,00	0,00	826,00	174,00	0,00	826,00	
Representação Judicial e Extrajudicial	75.000,00	7.000,00	0,00	0,00	0,00	7.000,00	0,00	0,00	7.000,00	
Administração	2.246.500,00	2.320.620,00	-19.676,70	2.091.536,48	7,98	229.083,52	1.620.690,08	7,79	699.929,92	
Representação Judicial e Extrajudicial	0,00	109.000,00	50,00	90.110,00	0,34	18.890,00	79.493,40	0,38	29.506,60	
Planejamento e Orçamento	144.500,00	102.800,00	-3.064,00	74.380,67	0,28	28.419,33	55.409,37	0,27	47.390,63	
Administração Geral	2.099.000,00	2.105.820,00	-16.662,70	1.927.045,81	7,35	178.774,19	1.485.787,31	7,14	620.032,69	
Administração Financeira	3.000,00	3.000,00	0,00	0,00	0,00	3.000,00	0,00	0,00	3.000,00	
Assistência Social	1.280.500,00	1.149.800,00	78.349,83	901.661,77	3,44	248.138,23	719.658,32	3,46	430.141,68	
Administração Geral	485.000,00	559.000,00	279,00	523.410,20	2,00	35.589,80	413.302,66	1,99	145.697,34	
Assistência ao Idoso	11.000,00	18.000,00	1.700,28	8.991,92	0,03	9.008,08	7.524,92	0,04	10.475,08	
Assistência ao Portador de Deficiência	59.000,00	14.000,00	0,00	0,00	0,00	14.000,00	0,00	0,00	14.000,00	
Assistência à Criança e ao Adolescente	122.000,00	103.500,00	14.974,47	72.167,72	0,28	31.332,28	56.324,62	0,27	47.175,38	
Assistência Comunitária	603.500,00	455.300,00	61.396,08	297.091,93	1,13	158.208,07	242.506,12	1,17	212.793,88	
Previdência Social	1.874.000,00	1.864.000,00	294.025,18	1.837.572,98	7,01	26.427,02	1.696.745,94	8,16	167.254,06	
Previdência Básica	345.000,00	275.000,00	-45.000,00	270.000,00	1,03	5.000,00	40.206,31	1,22	21.800,64	
Previdência do Regime Estatutário	1.529.000,00	1.589.000,00	339.025,18	1.567.572,98	5,98	21.427,02	1.443.546,58	6,94	145.453,42	
Saúde	7.071.820,00	8.469.920,00	630.646,55	7.288.237,93	27,81	1.181.682,07	5.682.709,86	27,31	2.787.210,14	
Administração Geral	1.911.020,00	2.303.220,00	296.541,92	2.213.565,43	8,45	89.654,57	1.701.749,59	8,18	601.470,41	
Atenção Básica	3.395.800,00	3.448.000,00	-125.174,75	2.627.680,23	10,03	820.319,77	1.920.467,57	9,23	1.527.532,43	
Assistência Hospitalar e Ambulatorial	1.555.000,00	2.483.700,00	452.937,10	2.249.593,98	8,58	234.106,02	1.895.664,25	9,11	588.035,75	
Suporte Profilático e Terapêutico	50.000,00	60.000,00	981,88	59.565,78	0,23	434,22	54.503,76	0,26	5.496,24	
Vigilância Sanitária	75.000,00	81.000,00	0,00	56.000,00	0,21	25.000,00	41.675,60	0,20	39.324,40	
Vigilância Epidemiológica	85.000,00	94.000,00	5.360,40	81.832,51	0,31	12.167,49	68.649,09	0,33	25.350,91	
Trabalho	261.000,00	149.000,00	-22.210,00	23.990,00	0,09	125.010,00	23.960,40	0,12	125.039,60	
Administração Geral	168.000,00	75.000,00	-22.210,00	23.990,00	0,09	51.010,00	23.960,40	0,12	51.039,60	
Fomento ao Trabalho	93.000,00	74.000,00	0,00	0,00	0,00	74.000,00	0,00	0,00	74.000,00	
Educação	11.133.300,00	9.935.430,00	1.248.245,07	8.396.436,94	32,04	1.538.993,16	6.860.762,49	32,98	3.074.667,51	
Administração Geral	713.800,00	835.450,00	137.397,34	763.845,80	2,91	71.604,20	598.032,87	2,87	237.417,13	
Ensino Fundamental	6.798.500,00	6.578.480,00	904.117,03	5.457.142,04	20,82	1.121.337,96	4.689.422,01	22,54	1.889.057,99	
Ensino Médio	188.000,00	218.000,00	26.038,00	135.438,00	0,52	82.562,00	109.847,03	0,53	108.152,97	
Ensino Superior	38.000,00	43.000,00	0,00	34.560,00	0,13	8.440,00	28.800,00	0,14	14.200,00	
Educação Infantil	3.344.000,00	2.207.500,00	175.700,50	1.997.062,70	7,62	210.437,30	1.426.272,28	6,86	781.227,72	

GOVERNO MUNICIPAL DE PACOTI
Relatório Resumido de Execução Orçamentária
Demonstrativo da Execução das Despesas por Função/Subfunção
Orçamento Fiscal e da Seguridade Social
Período: Janeiro a Outubro de 2016/Bimestre: Setembro e Outubro

Função/Subfunção	Dotação Inicial	Dotação Atualizada (a)	Despesas Empenhadas		Despesas Liquidadas		Saldo(c) = (a-b)	%	Saldo(e) = (a-d)	Insc. Restos a Pagar Não Processados (f)
			No Bimestre	Até o Bimestre (b)	No Bimestre	Até o Bimestre (d)				
Educação de Jovens e Adultos	51.000,00	53.000,00	4.992,20	8.388,30	0,03	8.388,30	44.611,70	0,04	44.611,70	
Cultura	421.100,00	444.100,00	31.250,00	332.651,59	1,27	287.726,42	111.448,41	1,38	156.373,58	
Administração Geral	373.600,00	396.600,00	31.250,00	331.701,59	1,27	286.776,42	64.898,41	1,38	109.823,58	
Difusão Cultural	44.000,00	44.000,00	0,00	950,00	0,00	950,00	43.050,00	0,00	43.050,00	
Difusão do Conhecimento Científico e Urbanismo	3.500,00	3.500,00	0,00	0,00	0,00	0,00	3.500,00	0,00	3.500,00	
Administração Geral	1.868.800,00	1.985.100,00	155.146,76	1.565.361,34	5,97	1.223.455,05	419.738,66	5,88	761.644,95	
Infra-Estrutura Urbana	981.400,00	1.442.400,00	95.146,76	1.327.242,34	5,06	1.036.897,31	115.157,66	4,98	405.502,69	
Serviços Urbanos	390.800,00	200.800,00	0,00	0,00	0,00	0,00	200.800,00	0,00	200.800,00	
Serviços Urbanos	245.000,00	65.300,00	0,00	0,00	0,00	0,00	65.300,00	0,00	65.300,00	
Energia Elétrica	251.600,00	276.600,00	60.000,00	238.119,00	0,91	186.557,74	38.481,00	0,90	90.042,26	
Habituação	153.000,00	61.600,00	0,00	0,00	0,00	0,00	61.600,00	0,00	61.600,00	
Habituação Urbana	153.000,00	61.600,00	0,00	0,00	0,00	0,00	61.600,00	0,00	61.600,00	
Saneamento	267.000,00	67.000,00	0,00	0,00	0,00	0,00	67.000,00	0,00	67.000,00	
Saneamento Básico Urbano	267.000,00	67.000,00	0,00	0,00	0,00	0,00	67.000,00	0,00	67.000,00	
Gestão Ambiental	320.000,00	182.100,00	1.200,00	1.200,00	0,00	1.200,00	180.900,00	0,01	180.900,00	
Preservação e Conservação Ambiental	134.000,00	101.100,00	0,00	0,00	0,00	0,00	101.100,00	0,00	101.100,00	
Recursos Hídricos	186.000,00	81.000,00	1.200,00	1.200,00	0,00	1.200,00	79.800,00	0,01	79.800,00	
Agricultura	403.000,00	381.000,00	65.153,38	275.341,06	1,05	237.198,12	105.658,94	1,14	143.801,88	
Administração Geral	259.000,00	330.600,00	65.153,38	275.201,06	1,05	237.058,12	55.398,94	1,14	93.541,88	
Abastecimento	50.000,00	10.000,00	0,00	0,00	0,00	0,00	10.000,00	0,00	10.000,00	
Extensão Rural	24.000,00	24.000,00	0,00	140,00	0,00	140,00	23.860,00	0,00	23.860,00	
Comercialização	70.000,00	16.400,00	0,00	0,00	0,00	0,00	16.400,00	0,00	16.400,00	
Comércio e Serviços	193.000,00	192.850,00	980,00	160.384,95	0,61	149.484,95	32.465,05	0,72	43.365,05	
Turismo	193.000,00	192.850,00	980,00	160.384,95	0,61	149.484,95	32.465,05	0,72	43.365,05	
Transporte	808.000,00	956.780,00	100.000,00	716.161,34	2,73	210.369,34	240.618,66	1,01	746.410,66	
Transporte Rodoviário	808.000,00	956.780,00	100.000,00	716.161,34	2,73	210.369,34	240.618,66	1,01	746.410,66	
Desporto e Lazer	236.000,00	120.500,00	432,00	6.382,00	0,02	6.382,00	114.118,00	0,03	114.118,00	
Desporto Comunitário	236.000,00	120.500,00	432,00	6.382,00	0,02	6.382,00	114.118,00	0,03	114.118,00	
Encargos Especiais	250.000,00	275.000,00	25.003,10	255.021,58	0,97	188.266,96	19.978,42	0,90	86.733,04	
Serviço da Dívida Interna	250.000,00	275.000,00	25.003,10	255.021,58	0,97	188.266,96	19.978,42	0,90	86.733,04	
Reserva de Contingência	728.620,00	728.620,00	0,00	0,00	0,00	0,00	728.620,00	0,00	728.620,00	
Reserva de Contingência	728.620,00	728.620,00	0,00	0,00	0,00	0,00	728.620,00	0,00	728.620,00	
Despesas (Intra-Orçamentárias) (II)	1.441.360,00	1.725.360,00	0,00	1.454.250,41	5,55	1.083.113,86	271.109,59	5,21	642.246,14	
Total (III) (I + II)	32.000.000,00	32.000.000,00	2.717.014,14	26.209.785,81	100,00	20.805.844,69	5.790.214,19	100,00	11.194.155,31	




GOVERNO MUNICIPAL DE PACOTI
Relatório Resumido de Execução Orçamentária
Demonstrativo da Execução das Despesas por Função/Subfunção
Orçamento Fiscal e da Seguridade Social
Período: Janeiro a Outubro de 2016/Bimestre: Setembro e Outubro

LBREO - Anexo 2 (LRE - Art. 52 - inciso II, alínea "c")

Em reais



Paulo Sérgio Maia Sousa
Prefeito Municipal



CARMELETTA LIDA
CRC 011/11/2007/0-6
Mantenedor do Livro de Certidão
CRC 011/11/2007/0-6
CPF: 258.122.103-91

GOVERNO MUNICIPAL DE PACOTI
Relatório Resumido de Execução Orçamentária
Demonstrativo da Receita Corrente Líquida
Orçamento Fiscal e da Seguridade Social

Período: Janeiro a Outubro de 2016/Bimestre: Setembro e Outubro

RR00 - Anexo 3.1 (RE - Art. 53 - inciso I)

Especificação	Evolução da Receita Realizada nos Últimos 12 Meses												Total (Últimos 12 Meses)	Previsão Atualizada do Exercício
	Novembro/2015	Dezembro/2015	Janeiro/2016	Fevereiro/2016	Março/2016	Abril/2016	Maior/2016	Junho/2016	Julho/2016	Agosto/2016	Setembro/2016	Outubro/2016		
Receitas Correntes (I)	2.359.803,30	2.707.695,31	2.647.397,87	2.397.562,99	2.111.091,81	2.132.130,72	2.510.934,54	2.463.177,00	2.311.157,35	2.249.236,69	2.045.511,42	2.127.251,74	28.062.950,74	27.337.390,00
Receita Tributária	56.298,45	211.050,38	41.382,52	51.309,43	52.128,45	61.475,33	75.399,49	55.131,75	45.503,46	208.437,73	84.704,86	49.037,80	991.829,65	822.390,00
IPTU	20.396,19	34.947,90	0,00	0,00	0,00	0,00	0,00	0,00	0,00	0,00	0,00	0,00	55.344,09	30.000,00
ISS	8.413,52	93.556,00	8.821,21	10.477,95	13.590,49	19.231,64	15.666,54	20.068,08	10.514,89	175.236,83	57.798,16	18.488,13	451.864,44	175.000,00
ITBI	0,00	3.000,00	0,00	2.560,00	2.400,00	6.800,00	0,00	0,00	0,00	2.000,00	2.020,00	5.304,47	24.084,47	85.500,00
IRRF	23.614,23	73.405,25	17.948,52	22.939,52	29.999,59	28.302,59	54.437,71	30.382,93	31.195,31	28.600,53	21.042,70	22.063,66	363.932,54	406.500,00
Outras Receitas Tributárias	3.864,51	6.141,23	14.582,79	15.331,96	6.138,37	7.141,10	5.295,24	4.680,74	3.793,26	2.600,37	3.843,00	3.181,54	76.604,11	125.380,00
Receita de Contribuições	0,00	14.787,27	93.098,81	63.023,49	78.273,17	86.046,40	84.389,17	97.212,19	64.284,94	86.131,50	82.646,22	106.215,86	856.109,02	986.600,00
Receita Patrimonial	23.920,49	20.312,54	118.634,76	96.066,73	111.729,93	101.110,42	103.311,34	104.843,10	121.995,28	118.861,50	114.067,66	97.380,11	1.132.433,87	801.100,00
Receita Agropecuária	0,00	0,00	0,00	0,00	0,00	0,00	0,00	0,00	0,00	0,00	0,00	0,00	0,00	0,00
Receita Industrial	0,00	0,00	0,00	0,00	0,00	0,00	0,00	0,00	0,00	0,00	0,00	0,00	0,00	0,00
Receita de Serviços	0,00	0,00	0,00	0,00	0,00	0,00	0,00	0,00	0,00	0,00	0,00	0,00	0,00	0,00
Transferências Correntes	2.270.078,79	2.443.590,61	2.388.030,76	2.178.433,61	1.862.972,49	1.860.417,05	2.246.159,37	2.202.025,63	2.078.462,53	1.832.738,56	1.761.323,24	1.872.787,37	25.017.020,01	24.114.800,00
Cota-Parte do FPM	780.283,70	1.319.408,28	851.692,90	1.066.196,37	647.627,53	769.890,03	1.023.787,91	845.798,15	937.877,83	760.469,83	618.413,92	750.689,56	10.372.116,01	8.086.000,00
Cota-Parte do ICMS	235.967,95	249.973,44	220.617,19	134.447,39	284.700,55	206.217,47	218.052,21	215.151,69	215.920,35	226.912,61	229.289,97	226.553,80	2.663.804,62	2.384.000,00
Cota-Parte do IPVA	3.935,88	2.630,48	37.189,59	39.079,95	49.710,71	24.799,48	24.944,73	15.778,33	7.311,32	5.487,41	4.910,54	7.222,28	223.010,70	180.400,00
Cota-Parte do ITR	304,56	0,00	0,00	69,60	335,57	25,51	106,70	37,21	102,51	1.075,17	96,00	2.005,04	4.157,87	4.240,00
Transferências da LC 87/1995	763,10	763,10	710,00	710,00	710,00	710,00	710,00	710,00	710,00	710,00	710,00	710,00	8.626,20	8.120,00
Transferências da LC 61/1989	0,00	0,00	0,00	0,00	0,00	0,00	0,00	0,00	0,00	0,00	0,00	0,00	0,00	0,00
Outras Transferências Correntes	1.248.823,60	870.815,31	1.277.821,08	937.930,30	879.888,13	878.774,56	978.577,82	1.124.550,25	916.540,52	838.073,54	907.902,81	885.606,69	11.745.304,61	13.442.040,00
Deduções (II)	9.515,57	17.954,51	6.071,02	8.729,73	5.987,77	3.081,52	1.675,17	3.964,33	911,13	3.067,40	2.769,44	1.830,60	65.598,19	610.500,00
Contribuição Servidor para o Plano de Previdência	204.474,80	230.341,72	284.678,81	298.324,70	260.720,91	296.506,45	322.596,16	299.257,99	217.428,78	270.575,64	239.793,81	290.239,17	3.204.938,94	3.893.250,00
Compensações Financ. entre Regimes Previdência	0,00	0,00	62.466,85	50.092,75	63.975,84	86.046,40	68.990,48	83.674,05	49.656,45	71.520,62	68.976,06	92.661,83	698.201,33	737.000,00
Dedução da Receita para Formação do FUNDEB	204.474,80	230.341,72	222.211,96	248.231,95	196.745,07	200.460,05	253.665,68	215.583,94	167.572,33	199.055,02	170.817,75	197.577,34	2.506.737,61	2.671.250,00
Receita Corrente Líquida (III) = (I - II)	2.155.328,50	2.477.353,59	2.362.719,06	2.089.238,29	1.850.370,90	1.845.624,27	2.188.338,38	2.163.919,01	2.093.728,57	1.978.661,05	1.805.717,61	1.837.012,57	24.858.011,80	23.444.130,00

GOVERNO MUNICIPAL DE PACOTI

Relatório Resumido de Execução Orçamentária

Demonstrativo da Receita Corrente Líquida

Orçamento Fiscal e da Seguridade Social


Período: Janeiro a Outubro de 2016/Bimestre: Setembro e Outubro

RREO - Anexo 3 (LRE - Art. 53, inciso II)

Em reais



Paulo Sérgio Maia Sousa
Prefeito Municipal



MANOEL ESTIVAN F. FEIREIRA
CPF: 011.707.006
Município de Pacoti - PE
Contador - O
CPF: 029.222.103-91

GOVERNO MUNICIPAL DE PACOTI
Relatório Resumido de Execução Orçamentária
Demonstrativo das Receitas e Despesas Previdenciárias do Regime Próprio de Previdência dos Servidores
Orçamento da Seguridade Social
Período: Janeiro a Outubro de 2016/Bimestre: Setembro e Outubro

RREO - Anexo IV (LRF, Art. 53, inciso II)

R\$ 1,00

Receitas	Previsão Inicial	Previsão Atualizada	Receitas Realizadas		Até o Bimestre 2015
			No Bimestre	Até o Bimestre 2016	
Receitas Previdenciárias (Exceto Intra-Orçamentárias) (I)					
Receitas Correntes	1.797.000,00	1.797.000,00	336.896,76	1.593.921,36	0,00
Receitas de Contribuições	737.000,00	737.000,00	161.637,89	698.201,33	0,00
Contribuições Sociais	737.000,00	737.000,00	161.637,89	698.201,33	0,00
Receita Patrimonial	575.000,00	575.000,00	174.639,41	895.100,57	0,00
Receitas de Valores Mobiliários	575.000,00	575.000,00	174.639,41	895.100,57	0,00
Outras Receitas Correntes	485.000,00	485.000,00	619,46	619,46	0,00
Indenizações e Restituições	485.000,00	485.000,00	619,46	619,46	0,00
(-) Deduções da Receita					
Deduções da Receita Patrimonial			0,00	0,00	
Receitas Previdenciárias (Intra-Orçamentárias) (II)	510.620,00	510.620,00	33.904,80	1.042.236,35	0,00
Receitas Intra-Orçamentárias	510.620,00	510.620,00	33.904,80	1.042.236,35	0,00
Total das Receitas Previdenciárias - RPPS (III) = (I + II)	2.307.620,00	2.307.620,00	370.801,56	2.636.157,71	0,00

Despesas	Dotação Inicial	Dotação Atualizada	Despesas Liquidadas		Até o Bimestre 2015
			No Bimestre	Até o Bimestre 2016	
Despesas Previdenciárias (Exceto Intra-Orçamentárias) (IV)					
Previdência Social	1.874.000,00	1.864.000,00	331.979,05	1.696.745,94	2.916.217,68
DESPESAS CORRENTES	1.871.000,00	1.862.800,00	331.979,05	1.696.449,94	2.912.808,83
DESPESAS DE CAPITAL	3.000,00	1.200,00	0,00	296,00	3.408,85
Reserva de Contingência	428.620,00	428.620,00	0,00	0,00	0,00
Reserva de Contingência	428.620,00	428.620,00	0,00	0,00	0,00
Despesas Previdenciárias (Intra-Orçamentárias) (V)	5.000,00	15.000,00	1.413,15	14.739,73	203.215,21
Despesas Intra-Orçamentárias	5.000,00	15.000,00	1.413,15	14.739,73	203.215,21
Total das Despesas Previdenciárias - RPPS (VI) = (IV + V)	2.307.620,00	2.307.620,00	333.392,20	1.711.485,67	3.119.432,89
Resultado Previdenciário - RPPS (VII) = (III - IV)	0,00	0,00	37.409,36	924.672,04	-3.119.432,89




GOVERNO MUNICIPAL DE PACOTI
Relatório Resumido de Execução Orçamentária
Demonstrativo das Receitas e Despesas Previdenciárias do Regime Próprio de Previdência dos Servidores
Orçamento da Seguridade Social
Período: Janeiro a Outubro de 2016/Bimestre: Setembro e Outubro

RREO - Anexo IV (LRF, Art. 53, inciso II)

R\$ 1,00

Aportes de Recursos para o Regime Próprio de Previdência do Servidor	Previsão Inicial	Previsão Atualizada	Receitas Realizadas		Até o Bimestre 2015
			No Bimestre	Até o Bimestre 2016	
---	---	---	---	---	---
Reserva Orçamentária do RPPS					
Valor					428.620,00
Período de Referência					
	Setembro		2016		2015
Caixa		0,00		0,00	0,00
Banco		8.360.630,88		8.368.800,36	7.438.496,06
Investimentos		---		---	---
Outros Bens e Direitos		---		---	---
Receitas Intra-Orçamentárias					
	Previsão Inicial	Previsão Atualizada	No Bimestre	Até o Bimestre 2016	Até o Bimestre 2015
Receitas Correntes	510.620,00	510.620,00	33.904,80	1.042.236,35	0,00
Receitas de Contribuições	510.620,00	510.620,00	33.904,80	1.042.236,35	0,00
Contribuições Sociais	510.620,00	510.620,00	33.904,80	1.042.236,35	0,00
(-) Deduções da Receita					
Total das Receitas Previdenciárias Intra-Orçamentárias	510.620,00	510.620,00	33.904,80	1.042.236,35	0,00
Despesas Intra-Orçamentárias					
	Dotação Inicial	Dotação Atualizada	No Bimestre	Até o Bimestre 2016	Até o Bimestre 2015
Previdência Social	5.000,00	15.000,00	1.413,15	14.739,73	203.215,21
DESPESAS CORRENTES	5.000,00	15.000,00	1.413,15	14.739,73	203.215,21
Total das Despesas Previdenciárias Intra-Orçamentárias	5.000,00	15.000,00	1.413,15	14.739,73	203.215,21

GOVERNO MUNICIPAL DE PACOTI
 Relatório Resumido de Execução Orçamentária
Demonstrativo do Resultado Nominal
 Orçamento Fiscal e da Seguridade Social
 Período: Janeiro a Outubro de 2016/Bimestre: Setembro e Outubro

RREO - Anexo 5 (LRE - Art. 53, inciso III)

Em reais

DÍVIDA FISCAL LÍQUIDA	SALDO		
	Em 31/Dez/2015 (a)	Em Agosto (b)	Em Outubro (c)
DÍVIDA CONSOLIDADA (I)	4.202.773,53	3.852.346,18	3.770.312,46
DEDUÇÕES (II)	0,00	1128563,91	946.409,44
Disponibilidade de Caixa Bruta	1.516.892,70	2.557.333,00	2.373.970,53
Demais Haveres Financeiros			
(-) Restos a Pagar Processados (Exceto Precatórios)	2.008.550,77	1.428.769,09	1.427.561,09
DÍVIDA CONSOLIDADA LÍQUIDA (III) = (I - II)	4.202.773,53	2.723.782,27	2.823.903,02
RECEITAS DE PRIVATIZAÇÕES (IV)			
PASSIVOS RECONHECIDOS (V)			
DÍVIDA FISCAL LÍQUIDA (VI) = (III + IV - V)	4.202.773,53	2.723.782,27	2.823.903,02
RESULTADO NOMINAL	PERÍODO DE REFERÊNCIA		
	No Bimestre (c-b)	Até o Bimestre (c-a)	
DÍVIDA CONSOLIDADA (I)	100.120,75	-1.378.870,51	
DISCRIMINAÇÃO DA META FISCAL	VALOR CORRENTE		
META DE RESULTADO NOMINAL FIXADA NO ANEXO DE METAS FISCAIS DA LDO PARA O EXERCÍCIO DE REFERÊNCIA			0,00
REGIME PREVIDENCIÁRIO			
DÍVIDA FISCAL LÍQUIDA PREVIDENCIÁRIA	SALDO		
	Em 31/Dez/2015	Em Agosto	Em Outubro
DÍVIDA CONSOLIDADA PREVIDENCIÁRIA (VII)	0,00	0,00	0,00
Passivo Atuarial			
Demais Dívidas	7.438.496,06	8.326.432,07	8.368.800,36
DEDUÇÕES (II)	7.438.496,06	8.326.432,07	8.368.800,36
Disponibilidade de Caixa Bruta			
Investimentos			




GOVERNO MUNICIPAL DE PACOTI
Relatório Resumido de Execução Orçamentária

Demonstrativo do Resultado Nominal


Orçamento Fiscal e da Seguridade Social

Período: Janeiro a Outubro de 2016/Bimestre: Setembro e Outubro

	Em reais		
<u>BREO - Anexo 5 (LRE - Art. 53, inciso III)</u>			
Demais Haveres Financeiros	0,00	0,00	0,00
(-) Restos a Pagar Processados			
DÍVIDA CONSOLIDADA LÍQUIDA (VIII)			
PREVIDENCIÁRIA (IX) = (VII - VIII)	-7.438.496,06	-8.326.432,07	-8.368.800,36
PASSIVOS RECONHECIDOS (X)			
DÍVIDA FISCAL LÍQUIDA PREVIDENCIÁRIA (XI) = (IX - X)	-7.438.496,06	-8.326.432,07	2.823.903,02




Paulo Sérgio Maia Sousa
Prefeito Municipal


COMASP S/S LTDA
CNPJ 07.016.991/0001-11
CRC/CE 001707/O-6
Manoel Ernilton Ferreira
CRC 11.708-0
CPF: 229.222.103-91

GOVERNO MUNICIPAL DE PACOTI
 Relatório Resumido de Execução Orçamentária
Demonstrativo do Resultado Primário
 Orçamento Fiscal e da Seguridade Social
 Período: Janeiro a Outubro de 2016/Bimestre: Setembro e Outubro

	Previsão Atualizada	Receitas Realizadas	
		Até o Bimestre 2016	Até o Bimestre 2015
Receitas Primárias			
Receitas Primárias			
Receitas Primárias Correntes (I)	27.111.280,00	20.730.430,77	20.528.126,50
Receitas Tributárias	822.380,00	724.490,82	525.575,32
IPTU	30.000,00	0,00	645,05
ISS	175.000,00	349.894,92	115.469,27
ITBI	85.500,00	21.084,47	35.900,00
IRRF	406.500,00	286.913,06	310.231,99
Outras Receitas Tributárias	125.380,00	66.598,37	63.329,01
Receitas de Contribuições	988.600,00	841.321,75	62.650,30
Receitas Previdenciárias	737.000,00	698.201,33	0,00
Outras Receitas de Contribuições	251.600,00	143.120,42	62.650,30
Receita Patrimonial Líquida	575.000,00	895.100,57	14.004,49
Receita Patrimonial	801.100,00	1.088.200,84	175.270,92
(-) Aplicações Financeiras	226.100,00	193.100,27	161.266,43
Transferências Correntes	24.114.800,00	18.231.429,52	19.800.108,70
Cota-Parte do FPM	8.096.000,00	6.682.872,32	8.064.195,28
Cota-Parte do ICMS	2.384.000,00	1.742.290,53	2.217.880,04
Cota-Parte do IPVA	180.400,00	173.155,45	187.930,33
Convênios	1.910.200,00	351.534,15	0,00
Outras Transferências Correntes	11.544.200,00	9.281.577,07	9.330.103,05
Demais Receitas Correntes	610.500,00	38.088,11	125.787,69
Dívida Ativa	111.000,00	24.446,85	19.565,31
Diversas Receitas Correntes	499.500,00	13.641,26	106.222,38
Receitas de Capital (II)	4.152.000,00	208.344,80	1.127.957,25
Operações de Crédito (III)	0,00	0,00	0,00
Amortização de Empréstimos (IV)	0,00	0,00	0,00
Alienação de Bens (V)	0,00	0,00	0,00
Transferências de Capital	4.152.000,00	208.344,80	1.127.957,25
Convênios	0,00	0,00	0,00
Outras Transferências de Capital	0,00	0,00	0,00
Outras Receitas de Capital	0,00	0,00	0,00
Receitas Primárias de Capital (VI) = (II - III - IV - V)	4.152.000,00	208.344,80	1.127.957,25
Receita Primária Total (VII) = (I + VI)	31.263.280,00	20.938.775,57	21.656.083,75




GOVERNO MUNICIPAL DE PACOTI
Relatório Resumido de Execução Orçamentária
Demonstrativo do Resultado Primário

Orçamento Fiscal e da Seguridade Social

Período: Janeiro a Outubro de 2016/Bimestre: Setembro e Outubro

RREO - Anexo 6 (LRE - Art. 53, inciso III)

Despesas Primárias	Dotação Atualizada	Despesas Empenhadas		Despesas Liquidadas		Insc. Restos a Pagar N Proc.	
		Até o Bimestre 2016	Até o Bimestre 2015	Até o Bimestre 2016	Até o Bimestre 2015	Em 2016	Em 2015
Despesas Primárias							
Despesas Correntes (VIII)	27.281.500,00	24.136.539,64	19.453.793,34	19.681.726,76	16.545.451,78		
Pessoal e Encargos Sociais	18.215.780,00	17.130.331,74	13.233.795,91	13.776.945,99	11.222.596,51		
Juros e Encargos da Dívida (IX)	20.000,00	21,58	0,00	21,58	0,00		
Outras Despesas Correntes	9.045.720,00	7.006.186,32	6.219.997,43	5.904.759,19	5.322.855,27		
Despesas Primárias Correntes (X) = (VIII - IX)	27.261.500,00	24.136.518,06	19.453.793,34	19.681.705,18	16.545.451,78		
Despesas de Capital (XI)	3.989.880,00	2.073.246,17	940.939,37	1.124.117,93	686.266,45		
Investimentos	3.449.880,00	1.538.246,17	593.939,37	691.656,86	451.084,91		
Inversões Financeiras	5.000,00	0,00	0,00	0,00	0,00		
Concessão de Empréstimo (XII)							
Aquisição de Título de Capital Já Integralizado (XIII)							
Demais Inversões Financeiras	5.000,00	0,00	0,00	0,00	0,00		
Amortização da Dívida (XIV)	535.000,00	535.000,00	347.000,00	432.461,07	235.181,54		
Despesas Primárias de Capital (XV) = (XI - XII - XIII - XIV)	3.454.880,00	1.538.246,17	593.939,37	691.656,86	451.084,91		
Reserva de Contingência (XVI)	728.620,00						
Reserva do RPPS (XVII)	0,00						
Despesas Primária Total (XVIII) = (X + XV + XVI + XVII)	31.445.000,00	25.674.764,23	20.047.732,71	20.373.362,04	16.996.536,69		
Resultado Primário (XIX) = (VII - XVIII)	-181.720,00	-4.735.988,66	1.608.351,04				
Saldo de Exercícios Anteriores							
Discriminação da Meta Fiscal							
Meta de Resultado Primário Fixada no Anexo de Metas Fiscais da LDO P/ O Exercício de Referência						Valor Corrente	0,00




GOVERNO MUNICIPAL DE PACOTI

Relatório Resumido de Execução Orçamentária

Demonstrativo do Resultado Primário

Orçamento Fiscal e da Seguridade Social

Período: Janeiro a Outubro de 2016/Bimestre: Setembro e Outubro

RR00 - Anexo 6 (LRE - Art. 53, inciso III)

Em reais



Paulo Sérgio Maia Sousa
Prefeito Municipal



CARLOS FARIAS PEREIRA
CPF: 223.222.103-91
Município de Pacoti - RJ
CNPJ: 07.707.006-6
CRO: 011/2008-0

GOVERNO MUNICIPAL DE PALOJATI

Relatório Resumido de Execução Orçamentária

Restos a Pagar por Poder e Órgão

Orçamento Fiscal e da Seguridade Social

Período: Janeiro a Outubro de 2016/Bimestre: Setembro e Outubro


REO - Anexo VII (LRF, Art. 52, inciso I, alíneas "a" e "b" do inciso II e §1º)

RESTOS A PAGAR (INTRA-ORÇAMENTÁRIOS) (II)

TOTAL (III) = (I + II)	424.200,47	686.984,86	0,00	580.989,88	530.195,65	596.668,31	56.119,28	0,00	43.012,95	609.764,64
-------------------------------	------------	------------	------	------------	------------	------------	-----------	------	-----------	------------



Paulo Sérgio Maia Sousa
Prefeito Municipal


 Manoel de Jesus UFPA
 CRC 10.708/PA
 CPF: 229.222.103-91