



Ofício n.º 20 /2012

Pacoti, 04 de dezembro de 2012.

FRANCISCO RÔMULO CRUZ GOMES, na qualidade de Prefeito Municipal de Pacoti, VEM, através deste, à presença de V. Exa. e, em cumprimento aos dispositivos da Lei de Responsabilidade Fiscal – Lei Complementar Nº 101/2000, REMETER, tempestivamente, o **Relatório Resumido da Execução Orçamentária – RREO**, relativo ao **5.º (quinto) bimestre do exercício financeiro de 2012**, conforme Portaria n.º 407 de 20/06/2011 - da Secretaria do Tesouro Nacional - STN.

Informa, ainda, que o referido Relatório foi **publicado no dia 30 de novembro de 2012**, através de afixação no ÁTRIO da Sede da Prefeitura Municipal de Pacoti e na Rede mundial de Computadores- INTERNET – www.itese.com.br.

Sem mais para o momento, coloca-se à disposição para informações adicionais, e aproveita o ensejo para renovar protestos de estima e consideração.

Respeitosamente,

FRANCISCO RÔMULO CRUZ GOMES
Prefeito Municipal

Ao Exmo. Sr.
Dr. MANOEL BESERRA VERAS
Presidente do Tribunal de Contas dos Municípios
Estado do Ceará

SEIAD DE PROTOCOLO -14-Dez-2012-16:29-02398-2/2

Tribunal de Contas dos Municípios do Estado do Ceará



EDITAL DE PUBLICAÇÃO

O PREFEITO MUNICIPAL DE PACOTI, no uso de suas atribuições legais conferidas pelo Art. 28, inciso X, da Constituição do Estado do Ceará, art. 102 da Lei Orgânica do Município, e art. 52, caput da Lei Complementar nº 101/2000, VEM, através deste, tempestivamente, publicar o RELATÓRIO RESUMIDO DA EXECUÇÃO ORÇAMENTÁRIA - RREO, relativo ao 5º (quinto) bimestre do exercício financeiro de 2012 no Flanelógrafo do Município de Pacoti, com fundamento na jurisprudência do Superior Tribunal de Justiça, conforme Decisão proferida no Recurso Especial Nº 105.232 (96/0056484-5/Ceará) e na Rede Mundial de Computadores- INTERNET- WWW.itese.com.br.

Pacoti, 30 de novembro de 2012.



FRANCISCO RÔMULO CRUZ GOMES
Prefeito Municipal

RREO - ANEXO I (LRF, Art 52, inciso I, alínea 'a' e 'b' do inciso II e § 1o.)

R\$ 1,00

| RECEITAS ORÇAMENTÁRIAS | PREVISÃO INICIAL | PREVISÃO ATUALIZADA (a) | RECEITAS REALIZADAS | | | SALDO A REALIZAR (a c) |
|---|----------------------|-------------------------|---------------------|----------------------|--------------|------------------------|
| | | | NO BIMESTRE (b) | ATÉ O BIMESTRE (c) | % c/a | |
| RECEITAS (exceto intra orçamentárias) (I) | 21.015.000,00 | 21.015.000,00 | 3.415.348,61 | 17.543.150,68 | 83,48 | 3.471.849,32 |
| RECEITAS CORRENTES | 19.550.000,00 | 19.550.000,00 | 3.415.348,61 | 16.961.984,20 | 86,76 | 2.588.015,80 |
| RECEITA TRIBUTÁRIA | 505.200,00 | 505.200,00 | 112.404,48 | 445.781,97 | 88,24 | 59.418,03 |
| Impostos | 470.000,00 | 470.000,00 | 110.683,97 | 416.450,15 | 88,61 | 53.549,85 |
| Taxas | 35.200,00 | 35.200,00 | 1.720,51 | 29.331,82 | 83,33 | 5.868,18 |
| RECEITA DE CONTRIBUIÇÕES | 630.000,00 | 630.000,00 | 63.526,44 | 447.853,94 | 71,09 | 182.146,06 |
| Contribuições sociais | 630.000,00 | 630.000,00 | 63.526,44 | 447.853,94 | 71,09 | 182.146,06 |
| Contribuições econômicas | 135.000,00 | 135.000,00 | 19.569,98 | 112.000,62 | 82,96 | 22.999,38 |
| RECEITA PATRIMONIAL | 287.000,00 | 287.000,00 | 223.012,30 | 663.822,41 | 231,30 | -376.822,41 |
| Receitas de valores mobiliários | 287.000,00 | 287.000,00 | 223.012,30 | 663.822,41 | 231,30 | -376.822,41 |
| TRANSFERÊNCIAS CORRENTES | 17.807.500,00 | 17.807.500,00 | 2.976.955,11 | 14.977.246,98 | 84,11 | 2.830.253,02 |
| Transferências intergovernamentais | 17.767.500,00 | 17.767.500,00 | 2.886.955,11 | 14.092.657,98 | 79,32 | 3.674.842,02 |
| Transferências de convênios | 40.000,00 | 40.000,00 | 90.000,00 | 884.589,00 | 2.211,47 | -844.589,00 |
| OUTRAS RECEITAS CORRENTES | 185.300,00 | 185.300,00 | 19.880,30 | 315.278,28 | 170,14 | -129.978,28 |
| Multa e juros de mora | 5.300,00 | 5.300,00 | 532,04 | 2.960,92 | 55,87 | 2.339,08 |
| Indenizações e restituições | 130.000,00 | 130.000,00 | 12.711,90 | 248.707,94 | 191,31 | -118.707,94 |
| Receita da dívida ativa | 30.000,00 | 30.000,00 | 5.705,60 | 41.433,61 | 138,11 | -11.433,61 |
| Receitas correntes diversas | 20.000,00 | 20.000,00 | 930,76 | 22.175,81 | 110,88 | -2.175,81 |
| RECEITAS DE CAPITAL | 1.465.000,00 | 1.465.000,00 | 0,00 | 581.166,48 | 39,67 | 883.833,52 |
| OPERAÇÕES DE CRÉDITO | 400.000,00 | 400.000,00 | 0,00 | 397.961,80 | 99,49 | 2.038,20 |
| Operações de crédito internas | 400.000,00 | 400.000,00 | 0,00 | 397.961,80 | 99,49 | 2.038,20 |
| TRANSFERÊNCIAS DE CAPITAL | 1.065.000,00 | 1.065.000,00 | 0,00 | 183.204,68 | 17,20 | 881.795,32 |
| Transferências de convênios | 1.065.000,00 | 1.065.000,00 | 0,00 | 183.204,68 | 17,20 | 881.795,32 |
| RECEITAS (intra orçamentárias) (II) | 1.160.000,00 | 1.160.000,00 | 133.849,95 | 887.310,10 | 76,49 | 272.689,90 |
| RECEITAS CORRENTES | 1.160.000,00 | 1.160.000,00 | 133.849,95 | 887.310,10 | 76,49 | 272.689,90 |
| RECEITAS DE CAPITAL | 0,00 | 0,00 | 0,00 | 0,00 | 0,00 | 0,00 |
| SUBTOTAL DAS RECEITAS (III) = (I + II) | 22.175.000,00 | 22.175.000,00 | 3.549.198,56 | 18.430.460,78 | 83,11 | 3.744.539,22 |

OPERAÇÕES DE CRÉDITO / REFINANCIAMENTO (IV)

OPERAÇÕES DE CRÉDITO INTERNAS
 Para refinanciamento da dívida mobiliária
 Para refinanciamento da dívida contratual
 OPERAÇÕES DE CRÉDITO EXTERNAS
 Para refinanciamento da dívida mobiliária

Francisco Manoel Cruz Gomes
 CPF: 666.067.843-04
Prefeito Municipal

Francisco Manoel Cruz Gomes
 CPF: 666.067.843-04
Prefeito Municipal

| DESPESAS ORÇAMENTÁRIAS | DOTAÇÃO INICIAL (d) | CRÉDITOS ADICIONAIS (*) (e) | DOTAÇÃO ATUALIZADA (f)=(d+e) | DESPESAS EMPENHADAS | | DESPESAS LIQUIDADAS | | % | SALDO A LIQUIDAR (f g) |
|---|------------------------|-----------------------------|------------------------------|------------------------|------------------------|------------------------|------------------------|------------------------|------------------------|
| | | | | NO BIMESTRE | ATÉ O BIMESTRE | NO BIMESTRE | ATÉ O BIMESTRE | | |
| Para refinanciamento da dívida contratual | | | | | | | | | |
| SUBTOTAL COM REFINANCIAMENTO (V) = (III + IV) | 22.175.000,00 | 22.175.000,00 | 22.175.000,00 | 3.549.198,56 | 16,01 | 18.430.460,78 | 83,11 | 3.744.539,22 | |
| DÉFICIT (VI) | - | - | - | - | - | 0,00 | - | - | |
| TOTAL (VII) = (V+VI) | 22.175.000,00 | 22.175.000,00 | 22.175.000,00 | 3.549.198,56 | 16,01 | 18.430.460,78 | - | - | |
| SALDOS DE EXERCÍCIOS ANTERIORES (utilizados para créditos adicionais) | | | | | | | | | |
| Superávit financeiro | - | - | - | - | - | 1.864.452,21 | - | - | |
| Reabertura de créditos adicionais | - | - | - | - | - | 0,00 | - | - | |
| DESPESAS ORÇAMENTÁRIAS | DESPESAS ORÇAMENTÁRIAS | DESPESAS ORÇAMENTÁRIAS | DESPESAS ORÇAMENTÁRIAS | DESPESAS ORÇAMENTÁRIAS | DESPESAS ORÇAMENTÁRIAS | DESPESAS ORÇAMENTÁRIAS | DESPESAS ORÇAMENTÁRIAS | DESPESAS ORÇAMENTÁRIAS | DESPESAS ORÇAMENTÁRIAS |
| DESPESAS (exceto intra orçamentárias) (VIII) | 21.015.000,00 | 989.340,00 | 22.004.340,00 | 18.532.118,11 | 3.478.944,01 | 16.199.614,36 | 73,62 | 5.804.725,64 | |
| DESPESAS CORRENTES | 17.256.100,00 | 262.620,00 | 17.518.720,00 | 15.560.365,45 | 2.995.274,22 | 13.821.280,36 | 78,89 | 3.697.439,64 | |
| Pessoal e encargos so | 9.758.400,00 | 999.480,00 | 10.757.880,00 | 9.890.856,10 | 1.810.914,93 | 8.694.769,04 | 80,82 | 2.063.110,96 | |
| Juros e encargos da d | 0,00 | 15.000,00 | 15.000,00 | 15.000,00 | 6.022,14 | 10.928,49 | 72,86 | 4.071,51 | |
| Outras despesas corre | 7.497.700,00 | -751.860,00 | 6.745.840,00 | 5.654.509,35 | 1.178.337,15 | 5.115.582,83 | 75,83 | 1.630.257,17 | |
| DESPESAS DE CAPITAL | 2.509.500,00 | 726.720,00 | 3.236.220,00 | 2.971.752,66 | 483.669,79 | 2.378.334,00 | 73,49 | 857.886,00 | |
| Investimentos | 1.960.500,00 | 579.410,00 | 2.539.910,00 | 1.11.488,97 | 2.282.521,30 | 360.259,40 | 1,792.878,41 | 70,59 | 747.031,59 |
| Inverções financeiras | 9.000,00 | -1.390,00 | 7.610,00 | 0,00 | 5.000,00 | 0,00 | 65,70 | 2.610,00 | |
| Amortização de dívida | 540.000,00 | 148.700,00 | 688.700,00 | 684.231,36 | 123.410,39 | 580.455,59 | 84,28 | 108.244,41 | |
| Reserva de contingênci | 199.400,00 | 0,00 | 199.400,00 | 0,00 | 0,00 | 0,00 | 0,00 | 199.400,00 | |
| Reserva do REPS | 1.050.000,00 | 0,00 | 1.050.000,00 | 0,00 | 0,00 | 0,00 | 0,00 | 1.050.000,00 | |
| DESPESAS (intra orçamentárias) (IX) | 1.160.000,00 | 37.000,00 | 1.197.000,00 | 1.018.464,64 | 181.396,24 | 825.430,11 | 68,96 | 371.569,89 | |
| DESPESAS CORRENTES | 1.100.000,00 | 37.000,00 | 1.137.000,00 | 958.464,64 | 161.273,50 | 785.561,14 | 69,09 | 351.438,86 | |
| Pessoal e encargos so | 1.100.000,00 | 37.000,00 | 1.137.000,00 | 958.464,64 | 161.273,50 | 785.561,14 | 69,09 | 351.438,86 | |
| DESPESAS DE CAPITAL | 60.000,00 | 0,00 | 60.000,00 | 60.000,00 | 20.122,74 | 39.868,97 | 66,45 | 20.131,03 | |
| Amortização de dívida | 60.000,00 | 0,00 | 60.000,00 | 60.000,00 | 20.122,74 | 39.868,97 | 66,45 | 20.131,03 | |
| SUBTOTAL DAS | 22.175.000,00 | 1.026.340,00 | 23.201.340,00 | 19.550.582,75 | 3.660.340,25 | 17.025.044,47 | 73,38 | 6.176.295,53 | |
| DESPESAS (X) = (VIII+IX) | 22.175.000,00 | 1.026.340,00 | 23.201.340,00 | 19.550.582,75 | 3.660.340,25 | 17.025.044,47 | 73,38 | 6.176.295,53 | |

Francisco Rômulo Cruz Gomes
 CPF: 06.037.840-04
 Prefeito Municipal

CONASP SCS JDA
 CRC-SP/01304
 Francisco Rômulo Loper
 CRC-SP/071310-1

RREO - Anexo II (LRF, Art.52, inciso II, alínea 'c')

R\$ 1,00

| FUNÇÃO / SUBFUNÇÃO | DOTAÇÃO INICIAL | DOTAÇÃO ATUALIZADA (a) | DESPESAS EMPENHADAS | | DESPESAS LIQUIDADAS | | b/total b | % | % | LIQUIDAR (a b) | SALDO A |
|---|-----------------|------------------------|---------------------|----------------|---------------------|--------------------|-----------|-------|---|----------------|---------|
| | | | NO BIMESTRE | ATÉ O BIMESTRE | NO BIMESTRE | ATÉ O BIMESTRE (b) | | | | | |
| DESPESAS (EXCETO INTRA ORÇAMENTARIAS) (I) | 21.015.000,00 | 22.004.340,00 | 1.970.319,20 | 18.532.118,11 | 3.478.944,01 | 16.199.614,36 | 95,15 | 73,62 | | 5.804.725,64 | |
| LEGISLATIVA | | | | | | | | | | | |
| Ação Legislativa | 794.500,00 | 795.000,00 | 39.260,05 | 634.286,31 | 114.921,04 | 562.258,69 | 3,30 | 70,72 | | 232.741,31 | |
| ESSENCIAL À JUSTIÇA | 794.500,00 | 795.000,00 | 39.260,05 | 634.286,31 | 114.921,04 | 562.258,69 | 3,30 | 70,72 | | 232.741,31 | |
| Representação Judicial e E | 68.800,00 | 67.300,00 | 0,00 | 45.000,00 | 5.000,00 | 45.000,00 | 0,26 | 66,86 | | 22.300,00 | |
| ADMINISTRAÇÃO | 68.800,00 | 67.300,00 | 0,00 | 45.000,00 | 5.000,00 | 45.000,00 | 0,26 | 66,86 | | 22.300,00 | |
| Administração Geral | 3.015.500,00 | 2.794.990,00 | 134.959,77 | 2.532.692,48 | 401.711,15 | 2.243.121,83 | 13,18 | 80,26 | | 551.868,17 | |
| Administração Financeira | 2.932.500,00 | 2.714.490,00 | 128.778,07 | 2.470.247,78 | 394.502,45 | 2.196.604,13 | 12,90 | 80,92 | | 517.885,87 | |
| ASSISTÊNCIA SOCIAL | 83.000,00 | 80.500,00 | 6.181,70 | 62.444,70 | 7.208,70 | 46.517,70 | 0,27 | 57,79 | | 33.982,30 | |
| Administração Geral | 756.500,00 | 657.040,00 | 7.982,07 | 481.675,78 | 86.779,37 | 426.666,33 | 2,51 | 64,94 | | 230.373,67 | |
| Assistência ao Idoso | 271.000,00 | 227.550,00 | -27.899,00 | 180.556,85 | 26.755,58 | 150.448,63 | 0,88 | 66,12 | | 77.101,37 | |
| Assistência ao Portador de | 30.500,00 | 25.500,00 | 2.579,70 | 7.003,60 | 2.579,70 | 7.003,60 | 0,04 | 27,47 | | 18.496,40 | |
| Assistência à Criança e ao | 20.500,00 | 500,00 | 0,00 | 0,00 | 0,00 | 0,00 | 0,00 | 0,00 | | 500,00 | |
| Assistência Comunitária | 241.500,00 | 221.430,00 | 22.796,37 | 167.897,03 | 41.217,92 | 158.295,64 | 0,93 | 71,49 | | 63.134,36 | |
| PREVIDÊNCIA SOCIAL | 193.000,00 | 182.060,00 | 10.505,00 | 126.218,30 | 16.226,17 | 110.918,46 | 0,65 | 60,92 | | 71.141,54 | |
| Previdência Básica | 1.037.000,00 | 1.289.400,00 | 169.039,90 | 1.271.650,77 | 220.458,92 | 1.085.917,07 | 6,38 | 84,22 | | 203.482,93 | |
| Previdência do Regime Esta | 30.000,00 | 212.900,00 | 64.900,00 | 212.700,00 | 41.721,15 | 154.775,92 | 0,91 | 72,70 | | 58.124,08 | |
| SAÚDE | 1.007.000,00 | 1.076.500,00 | 104.139,90 | 1.058.950,77 | 178.737,77 | 931.141,15 | 5,47 | 86,50 | | 145.358,85 | |
| Atenção Básica | 4.110.700,00 | 4.499.310,00 | 400.693,72 | 4.131.138,76 | 782.357,77 | 3.778.322,72 | 22,19 | 83,98 | | 720.987,28 | |
| Administração Hospitalar e A | 942.000,00 | 994.300,00 | 73.441,00 | 942.705,92 | 140.779,54 | 828.474,23 | 4,87 | 83,32 | | 165.825,77 | |
| Vigilância Sanitária | 641.000,00 | 1.022.310,00 | 186.054,71 | 947.623,05 | 211.183,51 | 900.519,78 | 5,29 | 88,09 | | 121.790,22 | |
| Vigilância Epidemiológica | 40.000,00 | 40.000,00 | 0,00 | 36.480,00 | 6.506,58 | 32.821,74 | 0,19 | 82,05 | | 7.178,26 | |
| TRABALHO | 60.000,00 | 69.000,00 | 1.330,00 | 54.475,11 | 6.675,04 | 36.844,70 | 0,22 | 53,40 | | 32.155,30 | |
| Administração Geral | 92.500,00 | 69.600,00 | 3.179,45 | 40.783,75 | 6.786,05 | 33.421,95 | 0,20 | 48,02 | | 36.178,05 | |
| Fomento ao Trabalho | 72.500,00 | 56.600,00 | 2.500,00 | 38.215,00 | 6.106,60 | 30.853,20 | 0,18 | 54,51 | | 25.746,80 | |
| EDUCAÇÃO | 20.000,00 | 13.000,00 | 679,45 | 2.568,75 | 679,45 | 2.568,75 | 0,02 | 19,76 | | 10.431,25 | |
| Administração Geral | 7.101.500,00 | 8.424.830,00 | 980.498,83 | 7.548.184,66 | 1.600.070,30 | 6.381.327,76 | 37,48 | 75,74 | | 2.043.502,24 | |
| Ensino Fundamental | 604.000,00 | 616.100,00 | 45.294,96 | 593.390,70 | 83.262,13 | 499.691,02 | 2,94 | 81,11 | | 116.408,98 | |
| Ensino Médio | 5.015.000,00 | 6.376.480,00 | 639.955,72 | 5.624.499,16 | 1.290.021,97 | 4.789.091,72 | 28,13 | 75,11 | | 1.587.388,28 | |
| Ensino Superior | 60.000,00 | 61.000,00 | 10.600,00 | 58.300,00 | 10.600,00 | 58.300,00 | 0,34 | 95,57 | | 2.700,00 | |
| Educação Infantil | 20.000,00 | 18.500,00 | 0,00 | 16.240,00 | 3.300,00 | 13.980,00 | 0,08 | 75,57 | | 4.520,00 | |
| | 1.315.200,00 | 1.312.970,00 | 284.074,15 | 1.230.319,30 | 207.709,48 | 999.906,38 | 5,87 | 76,16 | | 313.063,62 | |


Francisco Rômulo Cruz Gomes
 CPF: 055.087.843-04
 Prefeito Municipal

CONASP S/S LTDA
 CRC-CE 010723/O-1
 Francisco Otaciano Lopes
 CRC-CE 010723/O-1
 CPF 220.966.473-04

RREO - Anexo II (LRF, Art. 52, inciso II, alínea 'c')

R\$ 1,00

| FUNÇÃO / SUBFUNÇÃO | DOTAÇÃO INICIAL | | DOTAÇÃO ATUALIZADA | | DESPESAS EMPENHADAS | | DESPESAS LIQUIDADAS | | % | % | % | SALDO A LIQUIDAR (a b) |
|------------------------------|-----------------|--|--------------------|--|---------------------|----------------|---------------------|----------------|------|-------|------------|------------------------|
| | | | (a) | | NO BIMESTRE | ATÉ O BIMESTRE | NO BIMESTRE | ATÉ O BIMESTRE | | | | |
| Educação de Jovens e Adultos | 87.300,00 | | 39.780,00 | | 574,00 | 25.435,50 | 5.176,72 | 20.358,64 | 0,12 | 51,18 | 19.421,36 | |
| CULTURA | 256.500,00 | | 269.500,00 | | 33.030,00 | 219.511,57 | 24.316,82 | 189.886,13 | 1,12 | 70,46 | 79.613,87 | |
| Administração Geral | 176.500,00 | | 176.500,00 | | 32.735,00 | 156.497,10 | 24.021,82 | 126.871,66 | 0,75 | 71,88 | 49.628,34 | |
| Difusão Cultural | 77.000,00 | | 90.000,00 | | 295,00 | 63.014,47 | 295,00 | 63.014,47 | 0,37 | 70,02 | 26.985,53 | |
| Difusão do Conhecimento Ci | 3.000,00 | | 3.000,00 | | 0,00 | 0,00 | 0,00 | 0,00 | 0,00 | 0,00 | 3.000,00 | |
| URBANISMO | 720.000,00 | | 339.590,00 | | 9.742,71 | 269.074,68 | 39.676,37 | 231.110,83 | 1,36 | 68,06 | 108.479,17 | |
| Infra Estrutura Urbana | 479.000,00 | | 120.050,00 | | 7.822,71 | 62.812,68 | 460,00 | 54.989,97 | 0,32 | 45,81 | 65.060,03 | |
| Serviços Urbanos | 20.000,00 | | 8.540,00 | | 1.920,00 | 4.720,00 | 1.920,00 | 4.720,00 | 0,03 | 55,27 | 3.820,00 | |
| Energia Elétrica | 213.000,00 | | 203.000,00 | | 0,00 | 200.000,00 | 37.296,37 | 169.858,86 | 1,00 | 83,67 | 33.141,14 | |
| Desporto Comunitário | 8.000,00 | | 8.000,00 | | 0,00 | 1.542,00 | 0,00 | 1.542,00 | 0,01 | 19,28 | 6.458,00 | |
| HABITAÇÃO | 70.000,00 | | 2.100,00 | | 0,00 | 0,00 | 0,00 | 0,00 | 0,00 | 0,00 | 2.100,00 | |
| Habituação Urbana | 70.000,00 | | 2.100,00 | | 0,00 | 0,00 | 0,00 | 0,00 | 0,00 | 0,00 | 2.100,00 | |
| SANEAMENTO | 245.000,00 | | 126.600,00 | | 2.295,00 | 85.591,00 | 8.295,00 | 70.591,00 | 0,41 | 55,76 | 56.009,00 | |
| Serviços Urbanos | 133.000,00 | | 99.000,00 | | 0,00 | 82.996,00 | 6.000,00 | 67.996,00 | 0,40 | 68,68 | 31.004,00 | |
| Saneamento Básico Urbano | 100.000,00 | | 20.600,00 | | 2.295,00 | 2.595,00 | 2.295,00 | 2.595,00 | 0,02 | 12,60 | 18.005,00 | |
| Recursos Hídricos | 12.000,00 | | 7.000,00 | | 0,00 | 0,00 | 0,00 | 0,00 | 0,00 | 0,00 | 7.000,00 | |
| GESTÃO AMBIENTAL | 43.000,00 | | 14.000,00 | | 0,00 | 0,00 | 0,00 | 0,00 | 0,00 | 0,00 | 14.000,00 | |
| Preservação e Conservação | 20.000,00 | | 7.000,00 | | 0,00 | 0,00 | 0,00 | 0,00 | 0,00 | 0,00 | 7.000,00 | |
| Recursos Hídricos | 23.000,00 | | 7.000,00 | | 0,00 | 0,00 | 0,00 | 0,00 | 0,00 | 0,00 | 7.000,00 | |
| AGRICULTURA | 177.000,00 | | 131.300,00 | | 19.957,70 | 85.016,82 | 13.510,97 | 70.986,87 | 0,42 | 54,07 | 60.311,13 | |
| Administração Geral | 121.000,00 | | 96.000,00 | | 17.780,70 | 74.781,82 | 11.845,97 | 63.753,87 | 0,37 | 66,41 | 32.246,13 | |
| Abastecimento | 7.000,00 | | 1.000,00 | | 0,00 | 0,00 | 0,00 | 0,00 | 0,00 | 0,00 | 1.000,00 | |
| Extensão Rural | 39.000,00 | | 32.300,00 | | 2.177,00 | 10.235,00 | 1.665,00 | 7.235,00 | 0,04 | 22,40 | 25.065,00 | |
| Comercialização | 10.000,00 | | 2.000,00 | | 0,00 | 0,00 | 0,00 | 0,00 | 0,00 | 0,00 | 2.000,00 | |
| COMÉRCIO E SERVIÇOS | 270.000,00 | | 155.000,00 | | 680,00 | 120.400,00 | 6.786,80 | 112.480,30 | 0,66 | 72,57 | 42.519,70 | |
| Administração Geral | 70.000,00 | | 55.000,00 | | 680,00 | 44.830,00 | 6.786,80 | 36.910,30 | 0,22 | 67,11 | 18.089,70 | |
| Turismo | 200.000,00 | | 100.000,00 | | 0,00 | 75.570,00 | 0,00 | 75.570,00 | 0,44 | 75,57 | 24.430,00 | |
| TRANSPORTE | 395.000,00 | | 433.300,00 | | 25.000,00 | 397.215,93 | 55.882,50 | 394.119,93 | 2,31 | 90,96 | 39.180,07 | |
| Transporte Rodoviário | 395.000,00 | | 433.300,00 | | 25.000,00 | 397.215,93 | 55.882,50 | 394.119,93 | 2,31 | 90,96 | 39.180,07 | |
| DESPORTO E LAZER | 72.100,00 | | 33.580,00 | | 3.000,00 | 21.864,24 | 1.040,00 | 18.064,24 | 0,11 | 53,79 | 15.515,76 | |
| Desporto Comunitário | 72.100,00 | | 33.580,00 | | 3.000,00 | 21.864,24 | 1.040,00 | 18.064,24 | 0,11 | 53,79 | 15.515,76 | |
| ENCARGOS ESPECIAIS | 540.000,00 | | 652.500,00 | | 141.000,00 | 648.031,36 | 111.350,95 | 556.336,71 | 3,27 | 85,26 | 96.163,29 | |
| Serviço da Dívida Interna | 540.000,00 | | 652.500,00 | | 141.000,00 | 648.031,36 | 111.350,95 | 556.336,71 | 3,27 | 85,26 | 96.163,29 | |
| RESERVA DE CONTINGÊNCIA | 199.400,00 | | 199.400,00 | | 0,00 | 0,00 | 0,00 | 0,00 | 0,00 | 0,00 | 199.400,00 | |
| Reserva de Contingência | 199.400,00 | | 199.400,00 | | 0,00 | 0,00 | 0,00 | 0,00 | 0,00 | 0,00 | 199.400,00 | |


 FRANCISCO OTACIANO LOPES LIMA
 CRC-CE/PAJ - 304
 Francisco Otaciano Lopes
 CRC-CE 010723/O-1
 CPF 220.966.473-04

Francisco Otaciano Lopes
 CPF: 068.037.843-04
 Prefeito Municipal

RREO - Anexo II (LRF, Art.52, inciso II, alínea 'c')

R\$ 1,00

| FUNÇÃO / SUBFUNÇÃO | DOTAÇÃO | | DESPESAS EMPENHADAS | | DESPESAS LIQUIDADAS | | % | b/total b1 | % | LIQUIDAR (a b) | SALDO A |
|--------------------------------------|---------------|---------------|---------------------|----------------|---------------------|--------------------|--------|------------|------|----------------|--------------|
| | INICIAL | ATUALIZADA | NO BIMESTRE | ATÉ O BIMESTRE | NO BIMESTRE | ATÉ O BIMESTRE (b) | | | | | |
| | | (a) | BIMESTRE | BIMESTRE | BIMESTRE | BIMESTRE (b) | (b/a) | | | (a b) | |
| RESERVA DO RPPS | 1.050.000,00 | 1.050.000,00 | 0,00 | 0,00 | 0,00 | 0,00 | 0,00 | 0,00 | 0,00 | 1.050.000,00 | 1.050.000,00 |
| Reserva do RPPS | 1.050.000,00 | 1.050.000,00 | 0,00 | 0,00 | 0,00 | 0,00 | 0,00 | 0,00 | 0,00 | 1.050.000,00 | 1.050.000,00 |
| DESPESAS (INTRA ORÇAMENTARIAS) (III) | 1.160.000,00 | 1.197.000,00 | 166.464,64 | 1.018.464,64 | 181.396,24 | 825.430,11 | 4,85 | 68,96 | | 371.569,89 | |
| LEGISLATIVA | 1.500,00 | 1.500,00 | 0,00 | 1.000,00 | 167,08 | 807,57 | 0,00 | 53,84 | | 692,43 | |
| Ação Legislativa | 1.500,00 | 1.500,00 | 0,00 | 1.000,00 | 167,08 | 807,57 | 0,00 | 53,84 | | 692,43 | |
| ADMINISTRAÇÃO | 147.500,00 | 151.500,00 | 14.000,00 | 136.500,00 | 19.886,59 | 105.738,05 | 0,62 | 69,79 | | 45.761,95 | |
| Administração Geral | 147.500,00 | 151.500,00 | 14.000,00 | 136.500,00 | 19.886,59 | 105.738,05 | 0,62 | 69,79 | | 45.761,95 | |
| ASSISTÊNCIA SOCIAL | 7.000,00 | 9.500,00 | 0,00 | 9.500,00 | 1.469,06 | 7.705,48 | 0,05 | 81,11 | | 1.794,52 | |
| Administração Geral | 7.000,00 | 9.500,00 | 0,00 | 9.500,00 | 1.469,06 | 7.705,48 | 0,05 | 81,11 | | 1.794,52 | |
| PREVIDÊNCIA SOCIAL | 3.000,00 | 500,00 | 464,64 | 464,64 | 464,64 | 464,64 | 0,00 | 92,93 | | 35,36 | |
| Previdência do Regime Esta | 3.000,00 | 500,00 | 464,64 | 464,64 | 464,64 | 464,64 | 0,00 | 92,93 | | 35,36 | |
| SAÚDE | 139.000,00 | 224.000,00 | 45.000,00 | 208.000,00 | 34.721,50 | 169.616,17 | 1,00 | 75,72 | | 54.383,83 | |
| Administração Geral | 58.000,00 | 93.000,00 | 15.000,00 | 93.000,00 | 14.321,90 | 81.685,89 | 0,48 | 87,83 | | 11.314,11 | |
| Atenção Básica | 80.000,00 | 130.000,00 | 30.000,00 | 115.000,00 | 20.399,60 | 87.930,28 | 0,52 | 67,64 | | 42.069,72 | |
| Assistência Hospitalar e A | 1.000,00 | 1.000,00 | 0,00 | 0,00 | 0,00 | 0,00 | 0,00 | 0,00 | | 1.000,00 | |
| TRABALHO | 1.000,00 | 1.000,00 | 0,00 | 0,00 | 0,00 | 0,00 | 0,00 | 0,00 | | 1.000,00 | |
| Administração Geral | 1.000,00 | 1.000,00 | 0,00 | 0,00 | 0,00 | 0,00 | 0,00 | 0,00 | | 1.000,00 | |
| EDUCAÇÃO | 782.000,00 | 727.000,00 | 103.000,00 | 583.000,00 | 101.208,97 | 483.747,73 | 2,84 | 66,54 | | 243.252,27 | |
| Administração Geral | 30.000,00 | 38.000,00 | 8.000,00 | 38.000,00 | 5.715,74 | 30.540,49 | 0,18 | 80,37 | | 7.459,51 | |
| Ensino Fundamental | 500.000,00 | 470.000,00 | 50.000,00 | 370.000,00 | 66.317,14 | 308.581,59 | 1,81 | 65,66 | | 161.418,41 | |
| Educação Infantil | 251.000,00 | 218.000,00 | 45.000,00 | 175.000,00 | 29.176,09 | 144.625,65 | 0,85 | 66,34 | | 73.374,35 | |
| Educação de Jovens e Adult | 1.000,00 | 1.000,00 | 0,00 | 0,00 | 0,00 | 0,00 | 0,00 | 0,00 | | 1.000,00 | |
| CULTURA | 14.000,00 | 14.000,00 | 4.000,00 | 14.000,00 | 2.465,04 | 12.057,58 | 0,07 | 86,13 | | 1.942,42 | |
| Administração Geral | 14.000,00 | 14.000,00 | 4.000,00 | 14.000,00 | 2.465,04 | 12.057,58 | 0,07 | 86,13 | | 1.942,42 | |
| AGRICULTURA | 3.000,00 | 6.000,00 | 0,00 | 6.000,00 | 890,62 | 5.423,92 | 0,03 | 90,40 | | 576,08 | |
| Administração Geral | 3.000,00 | 6.000,00 | 0,00 | 6.000,00 | 890,62 | 5.423,92 | 0,03 | 90,40 | | 576,08 | |
| COMÉRCIO E SERVIÇOS | 2.000,00 | 2.000,00 | 0,00 | 0,00 | 0,00 | 0,00 | 0,00 | 0,00 | | 2.000,00 | |
| Administração Geral | 2.000,00 | 2.000,00 | 0,00 | 0,00 | 0,00 | 0,00 | 0,00 | 0,00 | | 2.000,00 | |
| ENCARGOS ESPECIAIS | 60.000,00 | 60.000,00 | 0,00 | 60.000,00 | 20.122,74 | 39.868,97 | 0,23 | 66,45 | | 20.131,03 | |
| Serviço da Dívida Interna | 60.000,00 | 60.000,00 | 0,00 | 60.000,00 | 20.122,74 | 39.868,97 | 0,23 | 66,45 | | 20.131,03 | |
| TOTAL (III) = (I + II) | 22.175.000,00 | 23.201.340,00 | 2.136.783,84 | 19.550.582,75 | 3.660.340,25 | 17.025.044,47 | 100,00 | 73,38 | | 6.176.295,53 | |

Francisco Pacoti Cruz Dantas
 CPF: 062.037.843-04
 Prefeito Municipal

GONASP S/A S LTDA
 CRC-CE 01723/O-1
 Francisco Otaciano Lopes
 CPF 220.966.473-04

FONTE:

RREO - ANEXO X (Lei 9.394/1996, Art.72)

R\$ 1,00

| | RECEITA RESULTANTE DE IMPOSTOS | | PREVISÃO INICIAL | PREVISÃO ATUALIZADA (a) | NO BIMESTRE | RECEITAS REALIZADAS | | % |
|---|--------------------------------|--|------------------|-------------------------|-------------|---------------------|-----------|---|
| | | | | | | ATÉ O BIMESTRE | (b/a)x100 | |
| 1 - RECEITAS DE IMPOSTOS | | | 470.000,00 | 470.000,00 | 110.683,97 | 416.450,15 | 88,61 | |
| 1.1 - Receita resultante do imposto sobre a Propriedade Predial e Territorial Urbana - IPTU | | | 15.000,00 | 15.000,00 | 9.028,46 | 9.028,46 | 60,19 | |
| 1.1.1 - IPTU | | | 15.000,00 | 15.000,00 | 9.028,46 | 9.028,46 | 60,19 | |
| 1.1.2 - Multa, juros de mora e outros encargos do IPTU | | | 0,00 | 0,00 | 0,00 | 0,00 | 0,00 | |
| 1.1.3 - Dívida ativa do IPTU | | | 0,00 | 0,00 | 0,00 | 0,00 | 0,00 | |
| 1.1.4 - Multa, juros de mora, atualização monetária e outros encargos da dívida ativa do IPTU | | | 0,00 | 0,00 | 0,00 | 0,00 | 0,00 | |
| 1.1.5 - Deduções da receita do IPTU | | | 0,00 | 0,00 | 0,00 | 0,00 | 0,00 | |
| 1.2 - Receita resultante do imposto sobre transmissão 'inter vivos' - ITBI | | | 55.000,00 | 55.000,00 | 12.140,00 | 39.240,00 | 71,35 | |
| 1.2.1 - ITBI | | | 55.000,00 | 55.000,00 | 12.140,00 | 39.240,00 | 71,35 | |
| 1.2.2 - Multa, juros de mora e outros encargos do ITBI | | | 0,00 | 0,00 | 0,00 | 0,00 | 0,00 | |
| 1.2.3 - Dívida ativa do ITBI | | | 0,00 | 0,00 | 0,00 | 0,00 | 0,00 | |
| 1.2.4 - Multa, juros de mora, atualização monetária e outros encargos da dívida ativa do ITBI | | | 0,00 | 0,00 | 0,00 | 0,00 | 0,00 | |
| 1.2.5 - Deduções da receita do ITBI | | | 0,00 | 0,00 | 0,00 | 0,00 | 0,00 | |
| 1.3 - Receita resultante do imposto sobre serviços de qualquer natureza - ISS | | | 200.000,00 | 200.000,00 | 49.263,19 | 176.235,91 | 88,12 | |
| 1.3.1 - ISS | | | 200.000,00 | 200.000,00 | 49.263,19 | 176.235,91 | 88,12 | |
| 1.3.2 - Multa, juros de mora e outros encargos do ISS | | | 0,00 | 0,00 | 0,00 | 0,00 | 0,00 | |
| 1.3.3 - Dívida ativa do ISS | | | 0,00 | 0,00 | 0,00 | 0,00 | 0,00 | |
| 1.3.4 - Multa, juros de mora, atualização monetária e outros encargos da dívida ativa do ISS | | | 0,00 | 0,00 | 0,00 | 0,00 | 0,00 | |
| 1.3.5 - Deduções da receita do ISS | | | 0,00 | 0,00 | 0,00 | 0,00 | 0,00 | |
| 1.4 - Receita resultante do imposto de renda retido na fonte - IRRF | | | 200.000,00 | 200.000,00 | 40.252,32 | 191.945,78 | 95,97 | |
| 1.4.1 - IRRF | | | 200.000,00 | 200.000,00 | 40.252,32 | 191.945,78 | 95,97 | |
| 1.4.2 - Multa, juros de mora e outros encargos do IRRF | | | 0,00 | 0,00 | 0,00 | 0,00 | 0,00 | |
| 1.4.3 - Dívida ativa do IRRF | | | 0,00 | 0,00 | 0,00 | 0,00 | 0,00 | |
| 1.4.4 - Multa, juros de mora, atualização monetária e outros encargos da dívida ativa do IRRF | | | 0,00 | 0,00 | 0,00 | 0,00 | 0,00 | |
| 1.4.5 - Deduções da receita do IRRF | | | 0,00 | 0,00 | 0,00 | 0,00 | 0,00 | |
| 1.5 - Receita resultante do imposto territorial rural - ITR | | | 0,00 | 0,00 | 0,00 | 0,00 | 0,00 | |
| 1.5.1 - ITR | | | 0,00 | 0,00 | 0,00 | 0,00 | 0,00 | |

Francisco Romão Cruz Gomes
 CPF: 068.037.843-04
 Prefeito Municipal


CONASP S/E N/DK
 CRC-CE / RJ - 304
 Francisco Otávio Lopes
 CRC-CE 0107270-1

| | | | | | | |
|--|---------------|---------------|--------------|--------------|--------|--------|
| 1.5.2 - Multa, juros de mora e outros encargos do ITR | 0,00 | 0,00 | 0,00 | 0,00 | 0,00 | 0,00 |
| 1.5.3 - Dívida ativa do ITR | 0,00 | 0,00 | 0,00 | 0,00 | 0,00 | 0,00 |
| 1.5.4 - Multa, juros de mora, atualização monetária e outros encargos da dívida ativa do ITR | 0,00 | 0,00 | 0,00 | 0,00 | 0,00 | 0,00 |
| 1.5.5 - Deduções da receita do ITR | 0,00 | 0,00 | 0,00 | 0,00 | 0,00 | 0,00 |
| 2 - RECEITA DE TRANSFERÊNCIAS CONSTITUCIONAIS E LEGAIS | 10.934.000,00 | 10.934.000,00 | 1.457.630,29 | 8.523.751,35 | 77,96 | 77,96 |
| 2.1 - Cota parte do FPM | 8.100.000,00 | 8.100.000,00 | 1.015.211,21 | 6.381.989,49 | 78,79 | 78,79 |
| 2.1.1 - Parcela referente à CF, art. 159, I, alínea b | 8.100.000,00 | 8.100.000,00 | 1.015.211,21 | 6.381.989,49 | 78,79 | 78,79 |
| 2.1.2 - Parcela referente à CF, art. 159, I, alínea d | 0,00 | 0,00 | 0,00 | 0,00 | 0,00 | 0,00 |
| 2.2 - Cota parte do ICMS | 2.700.000,00 | 2.700.000,00 | 429.894,00 | 2.008.978,99 | 74,41 | 74,41 |
| 2.3 - ICMS - desoneração - L.C. 87/1996 | 15.000,00 | 15.000,00 | 1.793,86 | 8.969,30 | 59,80 | 59,80 |
| 2.4 - Cota parte IPI - Exportação | 15.000,00 | 15.000,00 | 1.620,40 | 8.126,85 | 54,18 | 54,18 |
| 2.5 - Cota parte ITR | 4.000,00 | 4.000,00 | 1.221,86 | 3.111,03 | 77,78 | 77,78 |
| 2.6 - Cota parte IPVA | 100.000,00 | 100.000,00 | 7.888,96 | 112.575,69 | 112,58 | 112,58 |
| 2.7 - Cota parte IOF ouro | 0,00 | 0,00 | 0,00 | 0,00 | 0,00 | 0,00 |
| 3 - TOTAL DA RECEITA DE IMPOSTOS (1 + 2) | 11.404.000,00 | 11.404.000,00 | 1.568.314,26 | 8.940.201,50 | 78,40 | 78,40 |


| | PREVISÃO | | RECEITAS REALIZADAS | | % |
|--|----------|----------------|---------------------|--------------------|---|
| | INICIAL | ATUALIZADA (a) | NO BIMESTRE | ATÉ O BIMESTRE (b) | |

| | | | | | |
|--|------------|------------|------------|------------|--------|
| 4 - RECEITAS DE APLICAÇÃO FINANCEIRA DE OUTROS RECURSOS DE IMPOSTOS VINCULADOS AO ENSINO | 0,00 | 0,00 | 0,00 | 0,00 | 0,00 |
| 5 - RECEITAS DE TRANSFERÊNCIAS DO FNDE | 704.500,00 | 704.500,00 | 447.132,11 | 847.954,11 | 120,36 |
| 5.1 - Transferências do salário educação | 170.000,00 | 170.000,00 | 30.423,31 | 156.511,01 | 92,07 |
| 5.2 - Outras transferências do FNDE | 534.500,00 | 534.500,00 | 416.708,80 | 691.443,10 | 129,36 |
| 5.3 - Aplicação financeira dos recursos do FNDE | 0,00 | 0,00 | 0,00 | 0,00 | 0,00 |
| 6 - RECEITAS DE TRANSFERÊNCIAS DE CONVÊNIOS | 0,00 | 0,00 | 0,00 | 0,00 | 0,00 |
| 6.1 - Transferências de convênios | 0,00 | 0,00 | 0,00 | 0,00 | 0,00 |
| 6.2 - Aplicação financeira dos recursos de convênios | 0,00 | 0,00 | 0,00 | 0,00 | 0,00 |
| 7 - RECEITA DE OPERAÇÕES DE CRÉDITO | 0,00 | 0,00 | 0,00 | 0,00 | 0,00 |
| 8 - OUTRAS RECEITAS PARA FINANCIAMENTO DO ENSINO | 0,00 | 0,00 | 0,00 | 0,00 | 0,00 |
| 9 - TOTAL DAS RECEITAS ADICIONAIS PARA FINANCIAMENTO DO ENSINO (4+5+6+7+8) | 704.500,00 | 704.500,00 | 447.132,11 | 847.954,11 | 120,36 |

FUNDEB

Francisco  Ronaldo Cruz Gomes
 CPF: 068.037.843-04
 Prefeito Municipal

PREVISÃO ATUALIZADA (a) NO BIMESTRE ATÉ O BIMESTRE (b) (c) = (b/a)x100 RECEITAS REALIZADAS


 FRANCISCO RONALDO CRUZ GOMES
 CPF: 068.037.843-04
 Francisco Ronaldo Cruz Gomes
 CRC-CE 016723/O-1
 CPF 220.966.473-04

| RECEITAS DO FUNDEB | INICIAL | ATUALIZADA | NO BIMESTRE | ATÉ O BIMESTRE | % |
|---|--------------|--------------|-------------|----------------|-----------------|
| | (a) | (b) | (c) | (d) | (e) = (d/a)x100 |
| 10 - RECEITAS DESTINADAS AO FUNDEB | 2.186.800,00 | 2.186.800,00 | 291.525,84 | 1.704.752,05 | 77,96 |
| 10.1 - Cota parte FPM destinado ao Fundeb (20% de 2.1.1) | 1.620.000,00 | 1.620.000,00 | 203.042,18 | 1.276.397,62 | 78,79 |
| 10.2 - Cota parte ICMS destinado ao Fundeb (20% de 2.2) | 540.000,00 | 540.000,00 | 85.978,77 | 401.985,69 | 74,44 |
| 10.3 - Cota parte ICMS desonerado ao Fundeb (20% de 2.3) | 3.000,00 | 3.000,00 | 358,76 | 1.793,80 | 59,79 |
| 10.4 - Cota parte IPI destinado ao Fundeb (20% de 2.4) | 3.000,00 | 3.000,00 | 324,06 | 1.625,27 | 54,18 |
| 10.5 - Cota parte ITR destinado ao Fundeb (20% de 1.5 + 2.5) | 800,00 | 800,00 | 244,34 | 624,81 | 78,10 |
| 10.5 - Cota parte IPVA destinado ao Fundeb (20% de 2.6) | 20.000,00 | 20.000,00 | 1.577,73 | 22.324,86 | 111,62 |
| 11 - RECEITAS RECEBIDAS DO FUNDEB | 5.925.000,00 | 5.925.000,00 | 811.213,26 | 4.331.731,20 | 73,11 |
| 11.1 - Transferência de recursos do Fundeb | 4.600.000,00 | 4.600.000,00 | 540.568,11 | 3.198.929,42 | 69,54 |
| 11.2 - Complementação da União ao Fundeb | 1.325.000,00 | 1.325.000,00 | 269.227,63 | 1.116.947,32 | 84,30 |
| 11.3 - Receita de aplicação financeira dos recursos do Fundeb | 0,00 | 0,00 | 1.417,52 | 15.854,46 | 0,00 |
| 12 - RESULTADO LÍQUIDO DAS TRANSFERÊNCIAS DO FUNDEB (11.1 - 10) | 2.413.200,00 | 2.413.200,00 | 249.042,27 | 1.494.177,37 | 61,92 |

[SE RESULTADO LÍQUIDO DA TRANSFERÊNCIA (11)>0] = ACRÉSCIMO RESULTANTE DAS TRANSFERÊNCIAS DO FUNDEB
 [SE RESULTADO LÍQUIDO DA TRANSFERÊNCIA (11)<0] = DECRÉSCIMO RESULTANTE DAS TRANSFERÊNCIAS DO FUNDEB

| DESPESAS DO FUNDEB | DOTAÇÃO | | DESPESAS LIQUIDADAS | | % (f) = (e/d)x100 |
|--|--------------|--------------|---------------------|----------------|-------------------|
| | INICIAL | ATUALIZADA | NO BIMESTRE | ATÉ O BIMESTRE | |
| | (d) | (e) | (f) | (g) | |
| 13 - PAGAMENTO DOS PROFISSIONAIS DO MAGISTÉRIO | 3.555.694,17 | 3.634.466,47 | 566.776,02 | 2.704.828,69 | 74,42 |
| 13.1 - Com educação infantil | 0,00 | 0,00 | 0,00 | 0,00 | 0,00 |
| 13.2 - Com educação fundamental | 3.555.694,17 | 3.634.466,47 | 566.776,02 | 2.704.828,69 | 74,42 |
| 14 - OUTRAS DESPESAS | 929.305,83 | 949.893,53 | 79.190,10 | 706.926,12 | 74,42 |
| 14.1 - Com educação infantil | 0,00 | 0,00 | 0,00 | 0,00 | 0,00 |
| 14.2 - Com educação fundamental | 929.305,83 | 949.893,53 | 79.190,10 | 706.926,12 | 74,42 |
| 15 - Total de despesas do Fundeb | 4.485.000,00 | 4.584.360,00 | 645.966,12 | 3.411.754,81 | 74,42 |

DEDUÇÕES PARA FINS DO FUNDEB PARA PAGAMENTO DOS PROFISSIONAIS DO MAGISTÉRIO

| | |
|---|------------|
| 16 - Restos a pagar inscritos no exercício sem disponibilidade financeira de recursos do Fundeb | 33.203,97 |
| 17 - Despesas custeadas com o 'superavit' financeiro do exercício anterior, do Fundeb | 135.142,82 |
| 18 - Total de deduções consideradas para fins do limite do Fundeb (16+17) | 168.346,79 |

Francisco Renato Cruz Gomes
 CPF: 068.037.843-04
 Prefeito Municipal

CONASP/S/S LTDA
 CRC-CE/PJ - 304
 Francisco Otaciano Ilope
 CRC-CE 010723/O-1
 CPF 220.966.473-04

19-Mínimo de 60% do Fundeb na remuneração do magistério com educação infantil e ensino fundamental ((13-18)/11 x 100)§

CONTROLE DA UTILIZAÇÃO DE RECURSOS NO EXERCÍCIO SUBSEQUENTE

20-Recurso recebido do fundeb em exercício anterior que não foram utilizados
 21-Despesas custeadas com o saldo do item 20 até o bimestre atual

MANUTENÇÃO E DESENVOLVIMENTO DO ENSINO - DESPESAS CUSTEADAS COM A RECEITA RESULTANTE DE IMPOSTOS E RECURSOS DO FUNDEB

| | PREVISÃO | | RECEITAS REALIZADAS | |
|--|--------------|----------------|---------------------|--------------------|
| | INICIAL | ATUALIZADA (a) | NO BIMESTRE | ATÉ O BIMESTRE (b) |
| RECEITAS COM AÇÕES TÍPICAS DE MDE | | | | (c) = (b/a)x100 |
| 22-Impostos e transferências destinadas à MDE (25% de 3) | 2.851.000,00 | 2.851.000,00 | 392.078,57 | 2.235.050,38 |
| | | | | 78,40 |

DESPESAS COM AÇÕES TÍPICAS DE MDE

| | DOTAÇÃO | | DESPESAS LIQUIDADAS | |
|---|--------------|----------------|---------------------|--------------------|
| | INICIAL | ATUALIZADA (d) | NO BIMESTRE | ATÉ O BIMESTRE (e) |
| DESPESAS COM AÇÕES TÍPICAS DE MDE | | | | (f) = (e/d)x100 |
| 23-Educação infantil | 1.566.200,00 | 1.530.970,00 | 236.885,57 | 1.144.532,03 |
| 23.1 - Despesas custeadas com recursos do Fundeb | 0,00 | 0,00 | 0,00 | 0,00 |
| 23.2 - Despesas custeadas com outros recursos de impostos | 1.566.200,00 | 1.530.970,00 | 236.885,57 | 1.144.532,03 |
| 24-Ensino fundamental | 6.237.300,00 | 7.541.360,00 | 1.450.493,70 | 5.648.263,46 |
| 24.1 - Despesas custeadas com recursos do Fundeb | 4.485.000,00 | 4.584.360,00 | 645.966,12 | 3.411.754,81 |
| 24.2 - Despesas custeadas com outros recursos de impostos | 1.752.300,00 | 2.957.000,00 | 804.527,58 | 2.236.508,65 |
| 25-Ensino médio | 60.000,00 | 61.000,00 | 10.600,00 | 58.300,00 |
| 26-Ensino superior | 20.000,00 | 18.500,00 | 3.300,00 | 13.980,00 |
| 27-Ensino profissional não integrado ao ensino regular | 0,00 | 0,00 | 0,00 | 0,00 |
| 28-Outras | 0,00 | 0,00 | 0,00 | 0,00 |

29 - Total de despesas com ações típicas de MDE

| | | | | | |
|--|--------------|--------------|--------------|--------------|-------|
| | 7.883.500,00 | 9.151.830,00 | 1.701.279,27 | 6.865.075,49 | 75,01 |
|--|--------------|--------------|--------------|--------------|-------|

DEDUÇÕES CONSIDERADAS PARA FINS DO LIMITE CONSTITUCIONAL DO MDE

| | |
|--|--------------|
| 30-Resultado líquido das transferências do Fundeb | 1.894.177,37 |
| 31-Despesas custeadas com a complementação do Fundeb no exercício | 1.116.947,32 |
| 32-Receita de aplicação financeira dos recursos do Fundeb até o bimestre | 15.854,46 |

Francisco Romão Cruz Gomes
 CPF: 068.037.843-04
 Prefeito Municipal

CONASP S.LDA
 CRPJ: 021-304
 Francisco Luciano Lopes
 CRC-CE 010723/O-4
 CPF 220.966.473-04

| | |
|---|--------------|
| 33-Despesas custeadas com superavit financeiro do exercício anterior do Fundeb | 531.504,05 |
| 34-Despesas custeadas com o 'superavit' financeiro do exercício anterior, de outros recursos de impostos | 0,00 |
| 35-Restos a pagar inscritos no exercício sem disponibilidade financeira | 1.201.928,01 |
| 36-Cancelamento no exercício de restos a pagar inscritos com dispon. de recursos de impostos vinculados ao ensino | 0,00 |
| 37-Total das deduções para fins do limite constitucional | 4.360.411,21 |
| 38-Total das despesas para fins de limite ((23 + 24) - 37) | 2.432.384,28 |
| 39-Mínimo de 25% das receitas resultantes de impostos em MDE (38/3 x 100)% | 27,21 |

| OUTRAS INFORMAÇÕES PARA CONTROLE | DESPESAS LIQUIDADAS | | | |
|--|---------------------|------------------------|-----------------|--------------------------------|
| | DOTAÇÃO INICIAL | DOTAÇÃO ATUALIZADA (d) | NO BIMESTRE (e) | ATÉ O BIMESTRE (f) = (e/d)x100 |
| 40 - Despesas custeadas com a aplicação financeira de outros recursos de impostos vinculados ao ensino | 0,00 | 0,00 | 0,00 | 0,00 |
| 41 - Despesas custeadas com a contribuição social do salário educação | 0,00 | 0,00 | 0,00 | 0,00 |
| 42 - Despesas custeadas com operações de crédito | 0,00 | 0,00 | 0,00 | 0,00 |
| 43 - Despesas custeadas com outras receitas para financiamento do ensino | 0,00 | 0,00 | 0,00 | 0,00 |
| 44 - Total de outras despesas custeadas com receitas adicionais para financiamento do ensino (40+41+42+43) | 0,00 | 0,00 | 0,00 | 100,00 |
| 45 - Total geral de despesas com MDE (29+44) | 7.883.500,00 | 9.151.830,00 | 1.701.279,27 | 6.865.075,49 |

| RESTOS A PAGAR INSCRITOS COM DISPONIBILIDADE FINANCEIRA DE RECURSOS DE IMPOSTOS VINCULADOS AO ENSINO | A PAGAR ATÉ O BIMESTRE (g) | | CANCELADAS ATÉ O BIMESTRE (h) | |
|--|----------------------------|----------------|-------------------------------|----------------|
| | NO BIMESTRE | ATÉ O BIMESTRE | NO BIMESTRE | ATÉ O BIMESTRE |
| 46 - Restos a pagar de despesas com MDE | 19.244,87 | 0,00 | | |

| FLUXO FINANCEIRO DOS RECURSOS | FUNDEB (h) | | FUNDEF | |
|--|--------------|----------------|-------------|----------------|
| | NO BIMESTRE | ATÉ O BIMESTRE | NO BIMESTRE | ATÉ O BIMESTRE |
| 38-SALDO FINANCEIRO DO FUNDEB EM 31 DE DEZEMBRO DO EXERCÍCIO ANTERIOR | 317.296,07 | 0,00 | 0,00 | 0,00 |
| 38.1-(+) INGRESSO DE RECURSOS DO FUNDEB ATÉ O BIMESTRE | 4.315.876,74 | 4.315.876,74 | 0,00 | 0,00 |
| 38.2-() PAGAMENTOS EFETUADOS ATÉ O BIMESTRE | 4.565.741,48 | 4.565.741,48 | 0,00 | 0,00 |
| 38.3-(+) RECEITA DE APLICAÇÃO FINANCEIRA DOS RECURSOS DO FUNDEB ATÉ O BIMESTRE | 15.854,46 | 15.854,46 | 0,00 | 0,00 |
| 39-(=)SALDO FINANCEIRO DO FUNDEB NO EXERCÍCIO ATUAL | 83.285,79 | 83.285,79 | 0,00 | 0,00 |

Francisco Rômulo Cruz Gomes
 CPF: 068.037.843-04
 Prefeito Municipal

Francisco Craciuno Lopes
 CRC-CE/121304

Notas: - O item 35 exibirá, nos bimestres anteriores a dezembro, o 'valor liquidado e a pagar' sem disponibilidade financeira, para que já se tenha uma 'prévia' do valor que será deduzido em dezembro. Isto permite que se tenha conhecimento antecipado de deduções que só seriam exibidas em dezembro.